



**DOKUMEN PELAKSANAAN ANGGARAN
SATUAN KERJA PERANGKAT DAERAH**

PEMERINTAH KABUPATEN BERAU
Tahun Anggaran 2019

Formulir
DPA SKPD
2.2

Urusan Pemerintahan : 1.03
Organisasi : 1.03.01
Sub Unit Organisasi : 1.03.01.01

Urusan Wajib Pelayanan Dasar Pekerjaan Umum dan Penataan Ruang
Dinas Pekerjaan Umum dan Penataan Ruang
Dinas Pekerjaan Umum dan Penataan Ruang

REKAPITULASI BELANDA LANGSUNG MENURUT PROGRAM DAN KEGIATAN SATUAN KERJA PERANGKAT DAERAH

KODE PROGRAM & KEGIATAN	URAIAN	LOKASI KEGIATAN	TARGET KINERJA	Sumber Dana	TRIWULAN				Jumlah
					I	II	III	IV	
1	2	3	4	5	6	7	8	9	10 = 6 + 7 + 8 + 9
1.03.1.03.01.01	Program Pelayanan Administrasi Perkantoran								
1.03.1.03.01.01.01	Penyediaan jasa surat menyurat	Tanjung Redeb	100 %	25	1.827.297.000,00	1.048.378.200,00	698.918.800,00	0,00	3.574.594.000,00
1.03.1.03.01.01.02	Penyediaan jasa komunikasi, sumber daya air dan listrik	Tanjung Redeb	100 %	25	750.000,00	450.000,00	300.000,00	0,00	1.500.000,00
1.03.1.03.01.01.06	Penyediaan jasa pemeliharaan dan perizinan kendaraan dinas/operasional	Tanjung Redeb	100 %	25	440.750.000,00	264.450.000,00	176.300.000,00	0,00	881.500.000,00
1.03.1.03.01.01.07	Penyediaan jasa administrasi keuangan	Tanjung Redeb	100 %	25	139.500.000,00	83.700.000,00	55.800.000,00	0,00	279.000.000,00
1.03.1.03.01.01.08	Penyediaan jasa kebersihan kantor	Tanjung Redeb	100 %	25	258.276.000,00	154.965.600,00	103.310.400,00	0,00	516.552.000,00
1.03.1.03.01.01.09	Penyediaan jasa perbaikan peralatan kerja	Tanjung Redeb	100 %	25	233.382.000,00	140.029.200,00	93.352.800,00	0,00	466.764.000,00
1.03.1.03.01.01.10	Penyediaan alat tulis kantor	Tanjung Redeb	100 %	25	35.000.000,00	21.000.000,00	14.000.000,00	0,00	70.000.000,00
1.03.1.03.01.01.11	Penyediaan barang cetakan dan pengandaan	Tanjung Redeb	100 %	25	15.000.000,00	9.000.000,00	6.000.000,00	0,00	30.000.000,00
1.03.1.03.01.01.12	Penyediaan komponen instalasi listrik/penerangan bangunan kantor	Tanjung Redeb	100 %	25	7.500.000,00	4.500.000,00	3.000.000,00	0,00	15.000.000,00
1.03.1.03.01.01.13	Penyediaan peralatan dan perlengkapan kantor	Tanjung Redeb	100 %	25	2.500.000,00	1.500.000,00	1.000.000,00	0,00	5.000.000,00
1.03.1.03.01.01.15	Penyediaan bahan bacaan dan peraturan perundang-undangan	Tanjung Redeb	100 %	25	80.000.000,00	0,00	0,00	0,00	80.000.000,00
1.03.1.03.01.01.17	Penyediaan makanan dan minuman	Tanjung Redeb	100 %	25	10.000.000,00	6.000.000,00	4.000.000,00	0,00	20.000.000,00
1.03.1.03.01.01.18	Rapat-rapat koordinasi dan konsultasi ke luar daerah	Tanjung Redeb	100 %	25	15.000.000,00	9.000.000,00	6.000.000,00	0,00	30.000.000,00
1.03.1.03.01.01.19	Rapat-rapat koordinasi dan konsultasi ke Dalam Daerah	Tanjung Redeb	100 %	25	150.000.000,00	90.000.000,00	60.000.000,00	0,00	300.000.000,00
1.03.1.03.01.01.20	Penyediaan Jasa Administrasi/ Teknis Perkantoran	Tanjung Redeb	100 %	25	50.000.000,00	30.000.000,00	20.000.000,00	0,00	100.000.000,00
1.03.1.03.01.02	Program Peningkatan Sarana dan Prasarana Aparatur								
					389.639.000,00	233.783.400,00	155.855.600,00	0,00	779.278.000,00
					11.231.837.580,00	14.055.689.440,00	7.783.780.720,00	4.148.692.260,00	37.220.000.000,00

REKAPITULASI BELANJA LANGSUNG MENURUT PROGRAM DAN KEGIATAN SATUAN KERJA PERANGKAT DAERAH

KODE PROGRAM & KEGIATAN	URAIAN	LOKASI KEGIATAN	TARGET KINERJA	Sumber Dana	TRIWULAN				JUMLAH
					I	II	III	IV	
1.03.1.03.01.02.03	Pembangunan gedung kantor	Tanjung Redeb, Teluk Bayur dan Kelay	100 %	25	3.976.655.600,00	3.035.202.700,00	1.967.007.800,00	981.133.900,00	9.960.000.000,00
1.03.1.03.01.02.41	Rehabilitasi sedang/berat rumah dilas	Tanjung Redeb	100 %	25	417.045.000,00	282.188.200,00	160.766.800,00	0,00	860.000.000,00
1.03.1.03.01.02.42	Rehabilitasi sedang/berat gedung kantor	Tanjung Redeb	100 %	25	4.500.585.880,00	5.984.556.640,00	3.033.621.320,00	1.481.236.160,00	15.000.000.000,00
1.03.1.03.01.02.49	Pemutakhiran Dokumen HSPK Bidang Ke-PU-an Kab. Berau	tersebar di 13 Kecamatan		25	60.164.000,00	85.756.000,00	31.000.000,00	0,00	176.920.000,00
1.03.1.03.01.02.55	Pembangunan Gedung dan Prasarana Umum	Tanjung Redeb, Teluk Bayur, Labanan, Gunung Tabur, Sambailung	95 %	25	874.949.600,00	1.080.775.000,00	524.835.400,00	182.520.000,00	2.663.080.000,00
1.03.1.03.01.02.56	Rehabilitasi Sedang/Berat Gedung Kantor I	Tanjung Redeb, Talsayan, Biakan, Samarinda, Banjar Baru	95 %	25	218.148.900,00	990.438.700,00	791.714.600,00	379.697.800,00	2.380.000.000,00
1.03.1.03.01.02.57	Rehabilitasi Sedang/Berat Gedung Kantor II	Tanjung Redeb, Samarinda, Banjar Baru	90 %	25	114.129.000,00	332.425.000,00	3.446.000,00	0,00	450.000.000,00
1.03.1.03.01.02.58	Pembangunan Gedung dan Prasarana Umum I	Kec.Teluk Bayur dan Kec.Tanjung Redeb	90 %	25	704.761.600,00	1.614.175.200,00	1.136.958.800,00	1.124.104.400,00	4.580.000.000,00
1.03.1.03.01.02.59	Pembangunan Gedung dan Prasarana Umum II	Tanjung Redeb	90 %	25	365.398.000,00	650.172.000,00	134.430.000,00	0,00	1.150.000.000,00
1.03.1.03.01.05	Program Peningkatan Kapasitas Sumber Daya Aparatur				55.000.000,00	45.000.000,00	0,00	0,00	100.000.000,00
1.03.1.03.01.05.03	Bimbingan teknis implementasi peraturan perundang-undangan	Tanjung Redeb	100 %	25	55.000.000,00	45.000.000,00	0,00	0,00	100.000.000,00
1.03.1.03.01.06	Program peningkatan pengembangan sistem pelaporan capaian kinerja dan keuangan				1.027.958.600,00	953.219.100,00	556.819.300,00	42.320.000,00	2.580.317.000,00
1.03.1.03.01.06.01	Penyusunan laporan capaian kinerja dan ikhtisar realisasi kinerja SKPD	Tanjung Redeb	100 %	25	13.500.000,00	36.500.000,00	0,00	0,00	50.000.000,00
1.03.1.03.01.06.10	Facilitas Usulan Program Bidang Pekerjaan Umum	Tersebar	100 %	25	101.000.000,00	149.000.000,00	0,00	0,00	250.000.000,00
1.03.1.03.01.06.11	Operasional dan Pemeliharaan UPTD Wilayah Pesisir	Wilayah Pesisir	100 %	25	188.742.000,00	133.545.200,00	66.696.800,00	11.016.000,00	400.000.000,00
1.03.1.03.01.06.12	Operasional dan Pemeliharaan UPTD Wilayah	Wilayah	100 %	25	135.756.000,00	100.540.000,00	106.360.000,00	7.344.000,00	350.000.000,00

REKAPITULASI BELANJA LANGSUNG MENURUT PROGRAM DAN KEGIATAN SATUAN KERJA PERANGKAT DAERAH

KODE PROGRAM & KEGIATAN	URAIAN	LOKASI KEGIATAN	TARGET KINERJA	Sumber Dana	TRIWULAN				JUMLAH
					I	II	III	IV	
1	2	3	4	5	6	7	8	9	10 = 6 + 7 + 8 + 9
1.03 . 1.03.01 . 06 . 13	Pedalaman Operasional dan Pemeliharaan UPTD Wilayah Pantai	Pedalaman Wilayah Pantai	100 %	25	139.550.000,00	116.462.000,00	85.420.000,00	8.568.000,00	350.000.000,00
1.03 . 1.03.01 . 06 . 14	Operasional dan Pemeliharaan UPTD Al-Kal	Tanjung Redeb	100 %	25	134.252.000,00	96.180.000,00	42.120.000,00	2.448.000,00	275.000.000,00
1.03 . 1.03.01 . 06 . 15	Operasional dan Pemeliharaan UPTD Laboratorium dan Material	Tanjung Redeb	100 %	25	99.400.000,00	72.180.000,00	41.076.000,00	7.344.000,00	220.000.000,00
1.03 . 1.03.01 . 06 . 16	Operasional dan Pemeliharaan UPTD SPAM SMRO Maratua	Maratua	100 %	25	215.758.600,00	248.811.900,00	215.146.500,00	5.600.000,00	685.317.000,00
1.03 . 1.03.01 . 07	Program Peningkatan Jalan & Jembatan				15.639.558.890,00	3.512.365.168,00	2.091.575.445,00	2.273.258.722,00	23.516.758.225,00
1.03 . 1.03.01 . 07 . 06	Peningkatan Jalan Luar Kota 4 (MYC)	Kec. Talisayan		25	8.702.007.000,00	0,00	0,00	0,00	8.702.007.000,00
1.03 . 1.03.01 . 07 . 07	Peningkatan Jalan Luar Kota 5 (MYC)	Kec. Segah		25	5.000.000.000,00	0,00	0,00	0,00	5.000.000.000,00
1.03 . 1.03.01 . 07 . 15	Peningkatan Jalan Perdesaan 1	Kec. Gunung Tabur, Segah, Tl. Bayur, Pl. Derawan		25	1.013.463.000,00	1.611.637.000,00	1.036.900.000,00	1.018.000.000,00	4.680.000.000,00
1.03 . 1.03.01 . 07 . 16	Peningkatan Jalan Perdesaan 2	Sambaling, Tabalar, Blatan, Talisayan, Biduk-Biduk		25	924.088.890,00	1.900.728.168,00	1.054.675.445,00	1.255.258.722,00	5.134.751.225,00
1.03 . 1.03.01 . 15	Program pembangunan jalan dan jembatan				108.534.440.800,00	57.824.790.500,00	53.499.961.000,00	15.928.821.700,00	235.788.014.000,00
1.03 . 1.03.01 . 15 . 01	Perencanaan pembangunan jalan	Kec. Tanjung Redeb, Sambaling, Kelay	Dokumen	25	371.782.000,00	443.218.000,00	0,00	0,00	815.000.000,00
1.03 . 1.03.01 . 15 . 04	Perencanaan pembangunan jembatan	Kec. Sambaling, Kelay, Segah Maratua		25	1.025.964.000,00	1.054.036.000,00	1.720.000.000,00	0,00	3.800.000.000,00
1.03 . 1.03.01 . 15 . 07	Pembangunan Jalan 2 (MYC)	Sambaling		25	20.709.363.000,00	0,00	0,00	0,00	20.709.363.000,00
1.03 . 1.03.01 . 15 . 08	Pembangunan Jalan 3 (MYC)	Sambaling		25	8.000.000.000,00	0,00	0,00	0,00	8.000.000.000,00
1.03 . 1.03.01 . 15 . 09	Pembangunan Jembatan 2 (MYC)	Sambaling		25	10.000.000.000,00	0,00	0,00	0,00	10.000.000.000,00
1.03 . 1.03.01 . 15 . 10	Pembangunan Jalan 4 (MYC)	Gunung Tabur		25	4.459.603.000,00	0,00	0,00	0,00	4.459.603.000,00
1.03 . 1.03.01 . 15 . 16	Peningkatan Jalan Lingkungan 1	KAB. BERAU		25	2.469.339.600,00	1.685.144.500,00	1.290.442.200,00	625.073.700,00	6.070.000.000,00
1.03 . 1.03.01 . 15 . 17	Peningkatan Jalan Lingkungan 2	KAB. BERAU		25	1.678.274.200,00	1.224.409.000,00	723.616.800,00	503.700.000,00	4.130.000.000,00
1.03 . 1.03.01 . 15 . 20	Pembangunan Jalan Wilayah 1 (Dalam Kota 1)	Tanjung Redeb		25	4.044.041.000,00	6.201.264.000,00	5.042.695.000,00	5.699.858.000,00	20.987.858.000,00
1.03 . 1.03.01 . 15 . 21	Pembangunan Jalan Wilayah 1 (Dalam Kota 2)	Tanjung Redeb		25	1.013.979.000,00	1.038.536.000,00	512.485.000,00	585.000.000,00	3.150.000.000,00
1.03 . 1.03.01 . 15 . 24	Pembangunan Jalan Wilayah 2 (Luar Kota 3)	Kec. Talisayan,		25	10.096.435.000,00	17.238.092.000,00	15.031.473.000,00	5.634.000.000,00	48.000.000.000,00

REKAPITULASI BELANJA LANGSUNG MENURUT PROGRAM DAN KEGIATAN SATUAN KERJA PERANGKAT DAERAH

KODE PROGRAM & KEGIATAN	URAIAN	LOKASI KEGIATAN	TARGET KINERJA	Sumber Dana	TRIWULAN				JUMLAH 10 = 6 + 7 + 8 + 9
					I	II	III	IV	
1	2	3	4	5	6	7	8	9	10 = 6 + 7 + 8 + 9
1.03.1.03.01.15.25	Pembangunan Jalan Wilyah 2 (Luar Kota 4)	Biduk-Biduk Marata		25	4.020.248.000,00	10.124.052.000,00	3.050.700.000,00	2.881.190.000,00	20.076.190.000,00
1.03.1.03.01.15.26	Peningkatan Jalan Lingkungan 3 (Bankeu Prov)	KAB. BERAU		8	434.388.000,00	436.983.000,00	218.629.000,00	0,00	1.090.000.000,00
1.03.1.03.01.15.27	Pembangunan Jembatan (Bankeu Prov)	Kec. Sambaling, Kelay		25	20.152.912.000,00	10.192.028.000,00	17.155.060.000,00	0,00	47.500.000.000,00
1.03.1.03.01.15.28	Pembangunan Jalan (Bankeu Prov)	Kec. Sambaling, Marata		25	20.058.112.000,00	8.187.028.000,00	8.754.860.000,00	0,00	37.000.000.000,00
1.03.1.03.01.16	Program pembangunan saluran drainase/gorong-gorong		100 %		23.997.812.000,00	21.685.660.000,00	35.717.410.000,00	12.954.118.000,00	94.355.000.000,00
1.03.1.03.01.16.09	Pembangunan Saluran Drainase/Gorong-Gorong Kecamatan Teluk Bayur	Kecamatan Teluk Bayur	100 %	25	4.966.181.000,00	2.489.170.000,00	2.434.649.000,00	0,00	9.890.000.000,00
1.03.1.03.01.16.10	Pembangunan Saluran Drainase/Gorong-Gorong Kecamatan Sambaling	Tersebar di beberapa Kecamatan	100 %	25	2.326.444.000,00	2.249.166.000,00	3.212.194.000,00	1.212.196.000,00	9.000.000.000,00
1.03.1.03.01.16.12	Pembangunan Saluran Drainase / Gorong-Gorong Kecamatan Tanjung Redeb I	Kecamatan Tanjung Redeb	100 %	25	5.140.826.000,00	5.108.392.000,00	10.008.860.000,00	4.741.922.000,00	25.000.000.000,00
1.03.1.03.01.16.13	Pembangunan Saluran Drainase / Gorong-Gorong Kecamatan Tanjung Redeb II	Kecamatan Tanjung Redeb	100 %	25	6.175.666.000,00	7.123.592.000,00	11.050.742.000,00	7.000.000.000,00	31.350.000.000,00
1.03.1.03.01.16.14	Pembangunan Saluran Drainase/Gorong-Gorong Luar Kota	Tersebar di Beberapa Kecamatan	100 %	25	461.984.000,00	1.049.746.000,00	2.003.270.000,00	0,00	3.515.000.000,00
1.03.1.03.01.16.15	Rehab dan Normalisasi Saluran Drainase/Gorong-Gorong (Bantuan Propinsi)	Tanjung Redeb		25	0,00	600.000.000,00	0,00	0,00	600.000.000,00
1.03.1.03.01.16.16	Pembangunan Saluran Drainase / Gorong-Gorong Kecamatan Tanjung Redeb III	Tanjung Redeb		25	4.926.711.000,00	3.065.594.000,00	7.007.695.000,00	0,00	15.000.000.000,00
1.03.1.03.01.17	Program pembangunan turap/tahud/bronjong		100 %		6.567.663.000,00	10.102.037.000,00	5.030.300.000,00	5.000.000.000,00	26.700.000.000,00
1.03.1.03.01.17.03	Pembangunan turap/tahud/bronjong	Kabupaten Berau	100 %	25	6.567.663.000,00	10.102.037.000,00	5.030.300.000,00	5.000.000.000,00	26.700.000.000,00
1.03.1.03.01.23	Program peningkatan sarana dan prasarana kebinamargaan		100 %		1.763.500.000,00	121.500.000,00	35.000.000,00	0,00	1.920.000.000,00
1.03.1.03.01.23.04	Pengadaan alat-alat berat	Tanjung Redeb	100 %	25	1.698.500.000,00	1.500.000,00	0,00	0,00	1.700.000.000,00
1.03.1.03.01.23.14	Sertifikasi Akreditasi Laboratorium (TSC : 17025)	Tanjung Redeb	100 %	25	65.000.000,00	120.000.000,00	35.000.000,00	0,00	220.000.000,00
1.03.1.03.01.24	Program Pengembangan dan Pengelolaan Jaringan Irigasi, Rawa dan Jaringan Pengaliran lainnya		100 %		8.982.778.000,00	12.214.539.000,00	5.533.095.000,00	0,00	27.130.412.000,00
1.03.1.03.01.24.01	Perencanaan pembangunan jaringan irigasi	Tersebar di	100 %	25	54.927.000,00	395.073.000,00	300.000.000,00	0,00	750.000.000,00

REKAPITULASI BELANJA LANGSUNG MENURUT PROGRAM DAN KEGIATAN SATUAN KERJA PERANGKAT DAERAH

KODE PROGRAM & KEGIATAN	URAIAN	LOKASI KEGIATAN	TARGET KINERJA	Sumber Dana	TRIWULAN				JUMLAH
					I	II	III	IV	
1	2	3	4	5	6	7	8	9	10 = 6 + 7 + 8 + 9
1.03 . 1.03.01 . 24 . 10	Rehabilitasi/pemeliharaan jaringan irigasi	beberapa kecamatan Tersebar di Beberapa Kecamatan	100 %	25	370.059.000,00	529.941.000,00	500.000.000,00	0,00	1.400.000.000,00
1.03 . 1.03.01 . 24 . 18	Peningkatan Jaringan Irigasi (DAK Penugasan)	Kecamatan Teluk Bayur, Talisayan dan Tabalar	100 %	25	5.905.206.000,00	10.000.000.000,00	5.000.000.000,00	0,00	20.905.206.000,00
1.03 . 1.03.01 . 24 . 19	Peningkatan Jaringan Irigasi (Pendamping DAK Penugasan)	Kecamatan Teluk Bayur, Talisayan dan Tabalar	100 %	25	674.079.000,00	238.032.000,00	133.095.000,00	0,00	1.045.206.000,00
1.03 . 1.03.01 . 24 . 23	Pelaksanaan Rakortek SDA se-Kalimantan Timur di Kabupaten Berau	Tanjung Redeb	100 %	25	430.000.000,00	0,00	0,00	0,00	430.000.000,00
1.03 . 1.03.01 . 24 . 24	Rehabilitasi / Pemeliharaan Jaringan Irigasi (Bantuan Propinsi)	Tersebar di Beberapa Kecamatan	100 %	25	1.548.507.000,00	1.051.493.000,00	0,00	0,00	2.600.000.000,00
1.03 . 1.03.01 . 27	Program Pengembangan Kinerja Pengelolaan Air Minum dan Air Limbah				55.938.258.600,00	24.004.104.200,00	5.726.204.800,00	6.294.694.400,00	91.963.262.000,00
1.03 . 1.03.01 . 27 . 06	Pengembangan sistem distribusi air minum Pedesaan 1	Kec. Kelay, Kec. Gunung Tabur	100 %	25	5.520.881.600,00	4.261.450.200,00	2.864.573.800,00	1.353.094.400,00	14.000.000.000,00
1.03 . 1.03.01 . 27 . 07	Pengembangan sistem distribusi air minum pedesaan 2	Kp gurimbang, Kp Tg Prengat, Kp. Trans bangun, Kp	100 %	25	6.755.780.000,00	176.581.000,00	112.279.000,00	4.455.360.000,00	11.500.000.000,00
1.03 . 1.03.01 . 27 . 21	Pengembangan Sistem Distribusi Air Minum Pedesaan 4 (MYC)	Kp gurimbang, Kp Tg Prengat, Kp. Trans bangun, Kp	100 %	25	8.930.035.000,00	0,00	0,00	0,00	8.930.035.000,00
1.03 . 1.03.01 . 27 . 22	Pengembangan Sistem Distribusi Air Minum Perkotaan	Kec. Tg Redeb	100 %	25	1.435.625.000,00	42.125.000,00	16.625.000,00	5.625.000,00	1.500.000.000,00
1.03 . 1.03.01 . 27 . 24	Pengembangan Sistem Distribusi Air Minum Pedesaan 4 (MYC) (Luncuran 2017)	Kp gurimbang, Kp Tg Prengat, Kp. Trans bangun, Kp	100 %	25	0,00	0,00	0,00	0,00	0,00
1.03 . 1.03.01 . 27 . 30	Penyediaan Pengembangan Sarana dan Prasarana Air Minum (DAK Reguler)		100 %	16	700.000.000,00	400.000.000,00	295.227.000,00	0,00	1.395.227.000,00
1.03 . 1.03.01 . 27 . 32	Penyediaan Pengembangan Sarana dan Prasarana Air Minum (DAK Afirmasi)		100 %	16	1.500.000.000,00	1.000.000.000,00	500.000.000,00	0,00	3.000.000.000,00
1.03 . 1.03.01 . 27 . 33	Penyediaan Pengembangan Sarana dan Prasarana Air Minum (Pendamping DAK Reguler)		100 %	4	30.625.000,00	29.625.000,00	34.125.000,00	5.625.000,00	100.000.000,00
1.03 . 1.03.01 . 27 . 35	Penyediaan Pengembangan Sarana dan Prasarana Air Minum (Pendamping DAK Reguler)		100 %	4	77.632.000,00	76.334.000,00	51.704.000,00	44.330.000,00	250.000.000,00

REKAPITULASI BELANJA LANGSUNG MENURUT PROGRAM DAN KEGIATAN SATUAN KERJA PERANGKAT DAERAH

KODE PROGRAM & KEGIATAN	URAIAN	LOKASI KEGIATAN	TARGET KINERJA	Sumber Dana	TRIWULAN				JUMLAH
					I	II	III	IV	
1	2	3	4	5	6	7	8	9	10 = 6 + 7 + 8 + 9
1.03 . 1.03.01 . 27 . 36	Afirmasi) Penyediaan Prasarana dan Sarana Air Limbah (DAK Penugasan)			16	5.000.000,00	225.000.000,00	370.000.000,00	0,00	600.000.000,00
1.03 . 1.03.01 . 27 . 37	Penyediaan Prasarana dan Sarana Air Limbah (DAK Afirmasi)			16	2.784.000.000,00	20.000.000,00	0,00	0,00	2.804.000.000,00
1.03 . 1.03.01 . 27 . 38	Penyediaan Prasarana dan Sarana Air Limbah (Pendamping DAK Penugasan)			25	68.209.000,00	94.577.000,00	30.000.000,00	0,00	192.786.000,00
1.03 . 1.03.01 . 27 . 39	Penyediaan Prasarana dan Sarana Air Limbah (Pendamping DAK Afirmasi)			25	78.627.000,00	93.941.000,00	0,00	0,00	172.568.000,00
1.03 . 1.03.01 . 27 . 42	Pengembangan Sistem Distribusi Air Minum Pedesaan 4	Kampung Gurinbang, Kampung Bangun Berau	100 %	25	25.170.726.000,00	14.669.832.000,00	158.362.000,00	1.080.000,00	40.000.000.000,00
1.03 . 1.03.01 . 27 . 43	Pengembangan Kinerja Pengelolaan Air Limbah	Kabupaten Berau	100 %	25	321.500.000,00	478.500.000,00	0,00	0,00	800.000.000,00
1.03 . 1.03.01 . 27 . 44	Operasional dan Pemeliharaan Sarana Air Minum Pedesaan & Sanitasi		100 %	4	463.618.000,00	526.032.000,00	9.270.000,00	1.080.000,00	1.000.000.000,00
1.03 . 1.03.01 . 27 . 45	Penyediaan Air Minum dan Sanitasi Berbasis Masyarakat (PAMSIMAS)		100 %	8	784.000.000,00	588.000.000,00	392.000.000,00	196.000.000,00	1.960.000.000,00
1.03 . 1.03.01 . 27 . 46	Penyediaan Air Minum dan Sanitasi Berbasis Masyarakat (PAMSIMAS) (APBD)		100 %	25	200.000.000,00	200.000.000,00	300.000.000,00	0,00	700.000.000,00
1.03 . 1.03.01 . 27 . 47	Pendamping Penyediaan Air Minum dan Sanitasi Berbasis Masyarakat (PAMSIMAS)		100 %	25	75.000.000,00	146.336.000,00	28.664.000,00	0,00	250.000.000,00
1.03 . 1.03.01 . 27 . 48	Penyediaan Prasarana dan Sarana Air Limbah (DAK Reguler)	Tanjung Redeb		16	944.500.000,00	782.000.000,00	465.000.000,00	232.500.000,00	2.424.000.000,00
1.03 . 1.03.01 . 27 . 49	Penyediaan Prasarana dan Sarana Air Limbah (Pendamping DAK Reguler)	Tanjung Redeb		25	92.500.000,00	193.771.000,00	98.375.000,00	0,00	384.646.000,00
1.03 . 1.03.01 . 34	Peningkatan Jalan Dan Penggantian Jembatan				27.079.136.000,00	13.788.842.000,00	21.410.317.000,00	0,00	62.278.295.000,00
1.03 . 1.03.01 . 34 . 01	Peningkatan Jalan Dan Penggantian Jembatan (DAK Reguler)	Kec. Teluk Bayur, Blatan, Pulau Derawan		14	15.615.000.000,00	8.870.000.000,00	13.196.069.000,00	0,00	37.681.069.000,00
1.03 . 1.03.01 . 34 . 02	BOP DAK Jalan dan Jembatan	Kab. Berau		25	290.636.000,00	349.284.000,00	110.080.000,00	0,00	750.000.000,00
1.03 . 1.03.01 . 34 . 03	Pembangunan Jalan (DAK Afirmasi)	Kec. Maraua		14	1.064.500.000,00	756.750.000,00	513.750.000,00	0,00	2.335.000.000,00
1.03 . 1.03.01 . 34 . 04	Penyelesaian Pembangunan Jalan dan Jembatan (DAK Penugasan)	Tanjung Redeb		14	10.109.000.000,00	3.812.808.000,00	7.590.418.000,00	0,00	21.512.226.000,00
1.03 . 1.03.01 . 35	Program Perencanaan Tata Ruang				294.964.000,00	602.086.000,00	552.950.000,00	0,00	1.450.000.000,00
1.03 . 1.03.01 . 35 . 04	Koordinasi Bidang Tata ruang	Tersebar	12 Bulan	25	99.734.000,00	47.316.000,00	52.950.000,00	0,00	200.000.000,00
1.03 . 1.03.01 . 35 . 16	Pelaksanaan Tata Batas Jln Plhlm Pakai Rencana Jalan Singkuang-Mantirihp	Kecamatan Samballang	1 Paket	25	159.336.000,00	206.664.000,00	384.000.000,00	0,00	750.000.000,00
1.03 . 1.03.01 . 35 . 17	Penyusunan Rencana Tata Bangunan dan Lingkungan Kawasan Wisata Pulau Kantungan			25	35.894.000,00	348.106.000,00	116.000.000,00	0,00	500.000.000,00
1.03 . 1.03.01 . 37	Program Pengendalian Pemrafactan Ruang				100.468.000,00	71.532.000,00	28.000.000,00	0,00	200.000.000,00

REKAPITULASI BELANJA LANGSUNG MENURUT PROGRAM DAN KEGIATAN SATUAN KERJA PERANGKAT DAERAH

KODE PROGRAM & KEGIATAN	URAIAN	LOKASI KEGIATAN	TARGET KINERJA	Sumber Dana	TRIWULAN					JUMLAH 10 = 6 + 7 + 8 + 9
					I	II	III	IV		
1	2	3	4	5	6	7	8	9	10 = 6 + 7 + 8 + 9	
1.03.1.03.01.37.04	Pengendalian Pemanfaatan Ruang	Kabupaten Berau	12 bulan	25	54.484.000,00	30.516.000,00	15.000.000,00	0,00	100.000.000,00	
1.03.1.03.01.37.05	Pengawasan pemanfaatan ruang	Tersebar	1 Dokumen	25	45.984.000,00	41.016.000,00	13.000.000,00	0,00	100.000.000,00	
1.03.1.03.01.39	Program Peningkatan Partisipasi Masyarakat Dalam Membangun Desa				528.500.000,00	1.171.500.000,00	0,00	0,00	1.700.000.000,00	
1.03.1.03.01.39.01	Pembangunan Prasarana dan Sarana Penunjang Program TMWPD Kerjasama TNI & Pemkab. Berau Lingkup ke PU an (Infrastruktur)	Kab. Berau		25	528.500.000,00	1.171.500.000,00	0,00	0,00	1.700.000.000,00	
1.03.1.03.01.40	Program Pembiayaan dan Pengembangan Bidang Ketenagalistrikan				176.003.000,00	483.007.500,00	400.989.500,00	0,00	1.060.000.000,00	
1.03.1.03.01.40.01	Peningkatan Infrastruktur Pedesaan	Tersebar 13 Kecamatan	100	25	176.003.000,00	483.007.500,00	400.989.500,00	0,00	1.060.000.000,00	
1.03.1.03.01.42	Program peningkatan sarana dan prasarana pariwisata				216.398.000,00	445.282.000,00	794.376.000,00	553.944.000,00	2.000.000.000,00	
1.03.1.03.01.42.02	Peningkatan Sarana dan Prasarana Pariwisata (BANKEU)	Biduk-Biduk	100 %	25	216.398.000,00	445.282.000,00	794.376.000,00	553.944.000,00	2.000.000.000,00	
1.03.1.03.01.43	Program Pembiayaan Jasa konstruksi				23.148.000,00	201.912.000,00	14.940.000,00	0,00	240.000.000,00	
1.03.1.03.01.43.01	Pembiayaan Jasa Konstruksi	Tersebar	100 %	25	23.148.000,00	201.912.000,00	14.940.000,00	0,00	240.000.000,00	
1.03.1.03.01.46	Program Preservasi Jalan dan Jembatan				100.483.939.420,00	111.020.051.559,50	41.969.692.880,00	43.921.316.140,50	297.395.000.000,00	
1.03.1.03.01.46.01	Perencanaan Preservasi Jalan	Kab. Berau		25	2.038.464.000,00	1.361.536.000,00	0,00	0,00	3.400.000.000,00	
1.03.1.03.01.46.03	Preservasi Jalan Wilayah I (Dalam Kota 1)	Kec. Tanjung Redeb		25	10.088.374.000,00	15.213.421.000,00	7.555.205.000,00	6.353.000.000,00	39.210.000.000,00	
1.03.1.03.01.46.04	Preservasi Jalan Wilayah I (Dalam Kota 2)	Kec. Tanjung reddeb		25	4.025.763.000,00	4.120.052.000,00	2.024.185.000,00	3.275.000.000,00	13.445.000.000,00	
1.03.1.03.01.46.05	Preservasi Jalan Wilayah I (Dalam Kota 3)	Kec. Tanjung Redeb		25	8.093.932.000,00	10.213.008.000,00	2.023.060.000,00	5.170.000.000,00	25.500.000.000,00	
1.03.1.03.01.46.06	Preservasi Jalan Wilayah I (Dalam Kota 4)	Kec. TI. Bayur, Gunung Tabur, Sambaling		25	2.542.933.000,00	3.066.872.000,00	1.522.695.000,00	1.987.500.000,00	9.120.000.000,00	
1.03.1.03.01.46.07	Preservasi Jalan Wilayah I (Luar Kota 1)	Sambaling		25	6.057.253.000,00	8.185.052.000,00	2.030.695.000,00	4.227.000.000,00	20.500.000.000,00	
1.03.1.03.01.46.08	Preservasi Jalan Wilayah I (Luar Kota 2)	Sambaling		25	7.058.612.000,00	15.092.528.000,00	4.188.860.000,00	6.660.000.000,00	33.000.000.000,00	
1.03.1.03.01.46.09	Preservasi Jalan Wilayah I (Luar Kota 3)	Kec. Teluk Bayur, Segah Tabalar		25	7.844.661.299,00	2.234.144.560,00	35.378.000,00	4.055.816.141,00	14.170.000.000,00	
1.03.1.03.01.46.10	Preservasi Jalan Wilayah II (Luar Kota 1)	Kec. Blatan, Talisayan, Batu Putih		25	4.548.853.000,00	5.124.052.000,00	2.037.095.000,00	4.290.000.000,00	16.000.000.000,00	
1.03.1.03.01.46.11	Preservasi Jalan Wilayah II (Luar Kota 2)	Kec. Pl. Derawan, Maratua		25	7.062.899.000,00	10.200.028.000,00	3.085.073.000,00	5.652.000.000,00	26.000.000.000,00	
1.03.1.03.01.46.12	Preservasi Jalan Wilayah II (Luar Kota 3)	Kab. Berau		25	13.556.754.000,00	9.193.028.000,00	1.576.218.000,00	2.224.000.000,00	26.550.000.000,00	
1.03.1.03.01.46.13	Preservasi Infrastruktur Jalan dan Jembatan	Kab. Berau		25	2.241.304.000,00	705.732.000,00	27.964.000,00	25.000.000,00	3.000.000.000,00	

REKAPITULASI BELANJA LANGSUNG MENURUT PROGRAM DAN KEGIATAN SATUAN KERJA PERANGKAT DAERAH

KODE PROGRAM & KEGIATAN	URAIAN	LOKASI KEGIATAN	TARGET KINERJA	Sumber Dana	TRIWULAN				JUMLAH
					I	II	III	IV	
1.03.1.03.01.46.14	(Swakelola) Preservasi Jalan Wilayah I (Dalam Kota) (Banku Prov)	Kec. Tanjung Redeb		25	15.046.442.000,00	6.173.698.000,00	8.779.860.000,00	0,00	30.000.000.000,00
1.03.1.03.01.46.15	Preservasi Jalan Wilayah I (Luar Kota) (Banku Prov)	Kec. Teluk Bayur, Gunung Tabur, Sambalung Kec. Tabalar		25	8.219.267.121,00	15.086.027.999,50	4.192.704.880,00	1.999.999,50	27.500.000.000,00
1.03.1.03.01.46.16	Preservasi Jalan Wilayah II (Luar Kota) (Banku Prov)			25	2.058.428.000,00	5.050.872.000,00	2.860.700.000,00	0,00	10.000.000.000,00
JUMLAH					364.468.660.890,00	273.351.495.667,50	182.214.330.445,00	91.117.165.222,50	911.171.652.225,00

Mengesahkan,
KEPALA BADAN PENGELOLAAN KEANGGARAN DAN ASET DAERAH










Drs. H. SYAMSUL ABIDIN, MM
 NIP. 19620804 198603 1 004

Tanjung Redeb, 21 Desember 2018
 Pengguna Anggaran,



Ir. RAHMAD, MM
 NIP. 19610309 198903 1 004

TIM ASISTENSI

No.	NAMA	NIP	JABATAN	TANDA TANGAN
1	Ir. Endah Ernany Triany, M.Si	19690225 199803 2 004	Kabid Prasarana dan Pembangunan Wilayah	
2	Maya Wadyana Helmy, ST	19780517 200212 2 007	Kasubid Prasarana dan Sarana	
3	Fendra Firmawan, ST, M.Si	19710112 199803 1 011	Kabid Penelitian dan Pengembangan	
4	Sapriansyah, S. STP	19780918 199810 1 001	Kabid Anggaran BPKAD	
5	Ridiansyah, SE	19720125 200701 1 017	Kasubid Perencanaan Anggaran BPKAD	
6	Hj. Santi Fatmah, SE, ME	19800409 200701 2 013	Kasubid Analisa Kebutuhan BPKAD	
7	Ir. Hj. Triana Khrisnawati, MM	19641225 199303 2 007	Kabag Pembangunan Setda	
8	Heru Yuladi, SE	19660727 198902 1 003	Kasubag Bina Sarana dan Prasarana	