



**DINAS KESEHATAN**  
Pemerintah Kabupaten Berau

**2024**

# **RENCANA KERJA (RENJA)**



Jl. Mawar No.03, Karang Ambun, Kec. Tanjung Redeb  
Kabupaten Berau, Kalimantan Timur 77311  
[dinkes.puri@gmail.com](mailto:dinkes.puri@gmail.com) | [dinkes@beraukab.go.id](mailto:dinkes@beraukab.go.id)  
[dinkes.beraukab.go.id](http://dinkes.beraukab.go.id)

## **KATA PENGANTAR**

Seiring dengan komitmen Dinas Kesehatan Kabupaten Berau untuk memberikan pelayanan kesehatan terbaik kepada masyarakat, kami dengan penuh dedikasi menyusun Rencana Kerja Tahun 2024. Rencana ini menjadi acuan utama dalam menyelenggarakan dan mengimplementasikan berbagai kegiatan serta program kesehatan di wilayah Kabupaten Berau.

Penyusunan Rencana Kerja Dinas Kesehatan ini didasarkan pada beberapa dokumen penting, yaitu Rencana Pembangunan Jangka Menengah Daerah (RPJMD) Kabupaten Berau Tahun 2021-2026. Melalui sinergi ini, kami berupaya untuk menyesuaikan langkah-langkah strategis yang diambil dengan arah pembangunan jangka menengah daerah guna mencapai visi dan misi pemerintah Kabupaten Berau. Selain itu, Rencana Strategis Dinas Kesehatan Kabupaten Berau Tahun 2021-2026 menjadi landasan konseptual dalam menyusun prioritas kegiatan. Upaya pencegahan, peningkatan aksesibilitas pelayanan kesehatan, serta peningkatan mutu layanan menjadi fokus utama dalam Rencana Kerja ini.

Tidak kalah pentingnya, Rencana Kerja Pemerintah Daerah (RKPD) Kabupaten Berau Tahun 2024 turut menjadi panduan dalam mengalokasikan sumber daya secara efektif dan efisien. Kami berkomitmen untuk menjalin koordinasi yang erat dengan seluruh pihak terkait guna mencapai target yang telah ditetapkan dalam RKPD tersebut.

Dengan demikian, Rencana Kerja Dinas Kesehatan Kabupaten Berau Tahun 2024 ini diharapkan dapat memberikan kontribusi signifikan terhadap peningkatan kesejahteraan dan kualitas hidup masyarakat. Kami juga berharap dukungan serta sinergi yang baik dari semua pihak agar tujuan bersama dalam mewujudkan Kabupaten Berau yang sehat dan mandiri dapat tercapai.

## Daftar Isi

<b>Daftar Isi</b> .....	<b>2</b>
<b>BAB I PENDAHULUAN</b> .....	<b>3</b>
1.1. Latar Belakang.....	3
1.2. Landasan Hukum.....	4
1.3. Maksud dan Tujuan.....	5
1.4. Sistematika Penulisan.....	6
<b>BAB II HASIL EVALUASI RENJA PERANGKAT DAERAH TAHUN LALU</b> .....	<b>8</b>
2.1. Evaluasi Pelaksanaan Renja Perangkat Daerah Tahun Lalu dan Capaian Renstra Dinas Kesehatan.....	8
2.2 Analisis Kinerja Pelayanan Perangkat Daerah.....	16
2.3 Isu-isu Penting Penyelenggaraan Tugas dan Fungsi Perangkat Daerah.....	19
2.4 Review terhadap Rancangan Awal RKPD.....	20
2.5 Penelaahan Usulan Program dan Kegiatan Masyarakat.....	22
<b>BAB III TUJUAN DAN SASARAN PERANGKAT DAERAH</b> .....	<b>25</b>
A. Telaahan Terhadap Kebijakan Nasional.....	25
B. Tujuan dan Sasaran Renja Perangkat Daerah.....	26
C. Program dan Kegiatan.....	27
<b>BAB IV RENCANA KERJA DAN PENDANAAN PERANGKAT DAERAH</b> .....	<b>29</b>
4.1. DANA INDIKATIF.....	29
4.2. SUMBER DANA.....	29
<b>BAB V PENUTUP</b> .....	<b>31</b>

## Daftar Lampiran

## **BAB I PENDAHULUAN**

### **1.1. Latar Belakang**

Pembangunan kesehatan merupakan bagian dari pembangunan nasional yang bertujuan meningkatkan kesadaran, kemauan dan kemampuan hidup sehat bagi setiap orang agar terwujud derajat kesehatan masyarakat yang setinggi tingginya. Pembangunan kesehatan yang dilaksanakan secara berkesinambungan telah cukup berhasil meningkatkan derajat kesehatan, namun demikian masih ada permasalahan dibidang kesehatan yaitu masih adanya potensi kematian ibu, kematian bayi, gizi buruk dan kurang pada balita serta stunting pada balita. Tingginya angka penyakit menular potensial wabah terutama malaria yang tetap menjadi tantangan pembangunan kesehatan. Selain itu, semakin berkembangnya pelayanan kesehatan swasta (tradisional dan modern) yang belum terkoordinir melalui sistem yang baik merupakan tantangan dalam pembangunan kesehatan di Kabupaten Berau.

Di Kabupaten Berau, Dinas Kesehatan merupakan salah satu perangkat Pemerintah Kabupaten Berau yang mempunyai tugas dan fungsi membantu Kabupaten Berau di Bidang Kesehatan. Dalam rangka merencanakan secara sistematis upaya-upaya pembangunan kesehatan yang akan dijalankan pada tahun anggaran 2024, disusunlah Rencana Kerja Perangkat Daerah (Renja PD) Dinas Kesehatan tahun 2024. Renja Perangkat Daerah merupakan dokumen perencanaan OPD untuk periode 1 (satu) tahun.

Berdasarkan Undang-Undang Nomor 23 Tahun 2014 tentang Pemerintahan Daerah, Rencana Kerja Perangkat Daerah merupakan perumusan Rencana Kerja perangkat Daerah yang digunakan sebagai bahan penyusunan rancangan Rencana Kerja Pemerintah Daerah yang memuat program, kegiatan, lokasi, dan kelompok sasaran yang disertai indikator kinerja dan pendanaan sesuai dengan tugas dan fungsi setiap Perangkat Daerah yang disusun berdasarkan Renstra Perangkat daerah dan RKPD.

Dinas Kesehatan sebagai bagian dari Organisasi Perangkat Daerah di lingkungan Pemerintah Kabupaten Berau, mempunyai kewajiban menyusun rencana kerja bidang kesehatan untuk mendukung perencanaan daerah tahunan Rencana Kerja Pemerintah Daerah (RKPD). Renja Perangkat Daerah mempunyai kedudukan yang strategis dikarenakan merupakan penerjemahan perencanaan strategis jangka menengah (RPJMD dan Renstra) ke dalam perencanaan, program dan penganggaran tahunan. Sebagai dokumen rencana tahunan Satuan Kerja Perangkat Daerah, Rencana Kerja Dinas Kesehatan Kabupaten Berau Tahun 2024 berisi rencana program dan kegiatan yang akan digunakan sebagai acuan dalam pelaksanaan tugas pokok dan fungsi dalam rangka mencapai target (indikator) yang ditetapkan sesuai dengan Rencana Jangka Panjang Daerah (RPJMD) Kabupaten Berau Tahun 2021-2026. Penyusunan Renja Dinas Kesehatan Kabupaten Berau

merupakan rangkaian kegiatan yang simultan dengan penyusunan RKPD, serta merupakan bagian dari rangkaian kegiatan penyusunan APBD. Rencana Kerja Perangkat Daerah menjadi penghubung antara perencanaan pada Perangkat Daerah dengan Rencana Kerja Pembangunan Daerah (RKPD), sebagai implementasi pelaksanaan Rencana Pembangunan Jangka Menengah Daerah (RPJMD) dan Renstra Perangkat Daerah yang menjadi satu kesatuan untuk mendukung pencapaian Visi dan Misi Daerah.

Rencana Kerja Dinas Kesehatan Kabupaten Berau juga memuat usulan dari Pokok Pikiran, Hasil Musrenbang di tingkat Kecamatan dengan memperhatikan Sistem Kesehatan Nasional dan digunakan sebagai dasar penyusunan Rencana Kerja Anggaran (RKA). Program dan kegiatan yang memuat indikator, tolak ukur dan target kinerja mengacu pada Kebijakan Umum Anggaran dan Prioritas dan Plafon Anggaran Sementara (KUA-PPAS). Selanjutnya dipergunakan sebagai bahan penyusunan Rencana Anggaran Pendapatan dan Belanja Daerah (RAPBD). Rencana Kerja (Renja Kerja) Dinas Kesehatan Kabupaten Berau Tahun 2024 berfungsi sebagai dokumen perencanaan tahunan dan akan dijadikan pedoman dalam menyusun program dan kegiatan Dinas Kesehatan Kabupaten Berau Tahun 2024.

## **1.2. Landasan Hukum**

Peraturan perundang-undangan yang melatarbelakangi penyusunan Renja Dinas Kesehatan Kabupaten Berau Tahun 2024 adalah sebagai berikut :

### **Undang-Undang**

1. Undang-Undang Nomor 25 Tahun 2004 tentang Sistem Perencanaan Pembangunan Nasional (Lembaran Negara Republik Indonesia Tahun 2004 Nomor 104, Tambahan Lembaran Negara Republik Indonesia Nomor 4421);
2. Undang – Undang Nomor 40 Tahun 2004 Indonesia Tentang Sistem Jaminan Sosial Nasional (Lembaran Negara Republik Indonesia Tahun 004 Nomor 104);
3. Undang-Undang Nomor 17 Tahun 2007 tentang Rencana Pembangunan Jangka Panjang Nasional Tahun 2005-2025 (Lembaran Negara Republik Indonesia Tahun 2004 Nomor 104);
4. Undang – Undang Nomor 24 Tahun 2009 Tentang Praktik Kedokteran (Lembaran Negara Republik Indonesia Tahun 2004 Nomor 104);
5. Undang – Undang Nomor 36 tahun 2009 Tentang Kesehatan (Lembaran Negara Republik Indonesia Tahun 2004 Nomor 104);
6. Undang – Undang Nomor 44 Tahun 2011 tentang Rumah Sakit (Lembaran Negara Republik Indonesia Tahun 2004 Nomor 104);
7. Undang-Undang Nomor 23 Tahun 2014 tentang Pemerintahan Daerah sebagaimana telah diubah beberapa kali terakhir dengan Undang-Undang Nomor 9 Tahun 2015 tentang Perubahan Kedua Atas Undang-Undang

Nomor 23 Tahun 2014 tentang Pemerintahan Daerah (Lembaran Negara Republik Indonesia Tahun 2004 Nomor 104);

### **Peraturan Pemerintah**

8. Peraturan Pemerintah Republik Indonesia Nomor 66 Tahun 2014 tentang Kesehatan Lingkungan (Lembaran Negara Republik Indonesia Tahun 2004 Nomor 104);
9. Peraturan Menteri Dalam Negeri Nomor 86 Tahun 2017 tentang Tata Cara Perencanaan, Pengendalian dan Evaluasi Pembangunan Daerah, Tata Cara Evaluasi Rancangan Peraturan Daerah tentang Rencana Pembangunan Jangka Panjang Daerah dan Rencana Pembangunan Jangka Menengah Daerah, serta Tata Cara Perubahan Rencana Pembangunan Jangka Panjang Daerah, Rencana Pembangunan Jangka Menengah Daerah dan Rencana Kerja Pemerintah Daerah (Berita Negara Republik Indonesia Tahun 2017 Nomor 1312);
10. Peraturan Menteri Dalam Negeri Nomor 90 Tahun 2019 tentang Klasifikasi, Kodefikasi, dan Nomenklatur Perencanaan Pembangunan dan Keuangan Daerah (Berita Negara Republik Indonesia Tahun 2019 Nomor 1447);
11. Peraturan Menteri Dalam Negeri Nomor 40 Tahun 2020 tentang Pedoman Penyusunan Rencana Kerja Pemerintah Daerah Tahun 2021 (Berita Negara Republik Indonesia Tahun 2020 Nomor 590);
12. Keputusan Menteri Dalam Negeri Nomor 050-5889 tahun 2021 tentang Hasil Verifikasi Pemutakhiran Klasifikasi, Kodefikasi, dan Nomenklatur Perencanaan Pembangunan dan Keuangan Daerah;
13. Peraturan Menteri Kesehatan Nomor 46 Tahun 2015 tentang Akreditasi Puskesmas, Klinik Pratama, Tempat Praktik Mandiri Dokter, dan Tempat Praktik Mandiri Dokter Gigi;
14. Peraturan Menteri Kesehatan Nomor 34 tahun 2017 tentang akreditasi Rumah sakit;
15. Peraturan Menteri Kesehatan Republik Indonesia Nomor 9 Tahun 2019 tentang Standar Teknis Pemenuhan mutu pelayanan dasar pada Standar Pelayanan Minimal Bidang Kesehatan;

### **Peraturan Tingkat Daerah**

16. Peraturan Daerah Kabupaten Berau Nomor 1 Tahun 2021 tentang Rencana Pembangunan Jangka Menengah Daerah Tahun 2021 - 2026

## **1.3. Maksud dan Tujuan**

### **1.3.1 Maksud**

Maksud dari penyusunan Rencana Kerja Dinas Kesehatan Kabupaten Berau Tahun Anggaran 2024 adalah memberikan arah sekaligus sebagai pedoman bagi seluruh personil organisasi Dinas Kesehatan dalam penyelenggaraan program kerja Dinas Kesehatan dan terselenggaranya pembangunan yang efektif dan efisien sehingga dapat mencapai tujuan dan sasaran yang telah ditetapkan untuk satu tahun mendatang (tahun 2024) melalui pelaksanaan program dan kegiatan di bidang kesehatan dalam mewujudkan tujuan dan sasaran sebagaimana ditetapkan dalam Renstra secara berkesinambungan.

### **1.3.2 Tujuan**

Dinas Kesehatan Kabupaten Berau merupakan Lembaga Unsur Organisasi Perangkat Daerah Pemerintah Kabupaten Berau.

1. Mendeskripsikan tentang program-program yang akan dilaksanakan langsung oleh Dinas Kesehatan Kabupaten Berau
2. Menjadi pedoman pelaksanaan program dan kegiatan Dinas Kesehatan pada tahun berjalan untuk mendukung pencapaian target tujuan, sasaran program dan indikator kinerja kegiatan;
3. Memantapkan pelaksanaan Sistem Akuntabilitas Kinerja Instansi Pemerintah (SAKIP) melalui pengukuran kinerja Dinas Kesehatan sebagai wujud pertanggungjawaban dalam pencapaian visi, misi, tujuan, sasaran, strategi dan kebijakan pembangunan kesehatan daerah;
4. Menjadi dasar bagi penyusunan Laporan Akuntabilitas Kinerja Instansi Pemerintah (LKjIP) Dinas Kesehatan;
5. Menjaga dan meningkatkan mutu pelayanan kesehatan

### **1.4. Sistematika Penulisan**

Sistematika penyusunan Rencana Kerja Dinas Kesehatan Kabupaten Berau sebagai berikut:

#### **BAB I PENDAHULUAN**

- 1.1 Latar Belakang
- 1.2 Landasan Hukum
- 1.3 Maksud dan Tujuan
- 1.4 Sistematika Penulisan

#### **BAB II HASIL EVALUASI RENJA PERANGKAT DAERAH TAHUN LALU**

- 2.1 Evaluasi Pelaksanaan Renja Perangkat Daerah Tahun Lalu dan Capaian Renstra Perangkat Daerah
- 2.2 Analisis Kinerja Pelayanan Perangkat Daerah
- 2.3 Isu-isu Penting Penyelenggaraan Tugas dan Fungsi Perangkat Daerah
- 2.4 Review Terhadap Rancangan awal RKPD
- 2.5 Penelaahan Usulan Program dan Kegiatan Masyarakat

### BAB III TUJUAN DAN SASARAN DINAS KESEHATAN

- 3.1 Telaahan Terhadap Kebijakan Nasional
- 3.2 Tujuan dan sasaran Renja Dinas Kesehatan
- 3.3 Program dan Kegiatan

### BAB IV RENCANA KERJA DAN PENDANAAN PERANGKAT DAERAH

- 4.1 Pagu Indikatif
- 4.2 Pagu
- 4.3 Prakiraan Maju

### BAB V PENUTUP

## BAB II HASIL EVALUASI RENJA PERANGKAT DAERAH TAHUN LALU

### 2.1. Evaluasi Pelaksanaan Renja Perangkat Daerah Tahun Lalu dan Capaian Renstra Dinas Kesehatan

Pengukuran Kinerja Dinas Kesehatan merupakan proses sistematis yang berkesinambungan untuk menilai keberhasilan dan kegagalan pelaksanaan kegiatan sesuai dengan tujuan, sasaran, strategi kebijakan dan program yang telah ditetapkan dalam rangka mewujudkan visi dan misi Dinas Kesehatan Kabupaten Berau. Pengukuran Kinerja dilakukan pada Indikator tujuan, sasaran yang telah direncanakan dalam RENSTRA maupun RENJA, kemudian dibandingkan dengan realisasi dari pelaksanaan Program dalam rangka mencapai target indikator sasaran tersebut. Evaluasi terhadap Rencana Kerja Dinas Kesehatan Kabupaten Berau meliputi realisasi program/kegiatan yang tidak memenuhi target kinerja hasil/keluaran yang direncanakan, realisasi program atau kegiatan yang telah memenuhi target kinerja hasil/keluaran yang direncanakan dan realisasi program/kegiatan yang melebihi target kinerja hasil/keluaran yang direncanakan.

Pengukuran kinerja pada sasaran tahun 2022 telah dilakukan dengan hasil bahwa sebagian besar indikator sudah dapat mencapai target yang diharapkan, bahkan beberapa indikator melebihi target yang ditetapkan. Hasil pengukuran kinerja indikator sasaran dapat diuraikan sebagai berikut :

**Tabel 1 Hasil pengukuran kinerja indikator sasaran Tahun 2022**

No	Sasaran	Indikator	Target Renstra 2022	Realisasi 2022	Capaian 2022	Kriteria Penilaian
1	Meningkatnya kesehatan keluarga & perbaikan gizi masyarakat, promosi & pemberdayaan masyarakat, dan kesehatan lingkungan	Jumlah kematian Ibu Melahirkan (kasus)	10	8	120,00 %	Sangat Baik
		Angka Kematian Bayi (AKB) /1000 klh	20	19,24	103,80 %	Sangat Baik
		Angka Kematian Anak Balita (IKU) /1000 klh	16	1,56	190,25%	Sangat Baik
		Persentase Balita Gizi Kurang (%)	7,8	7,1	108,97 %	Sangat Baik
		Cakupan Rumah Tangga Sehat (PHBS Rumah Tangga) (%)	45	39,55	87,89	Sedang
		Persentase desa/ kelurahan dengan Stop Buang air besar Sembarangan (SBS) /ODF (%)	80	80	100 %	Baik

No	Sasaran	Indikator	Target Renstra 2022	Realisasi 2022	Capaian 2022	Kriteria Penilaian
		Persentase TPM yang memenuhi syarat kesehatan (/100.000 pddk)	73	78,85	108,97 %	<b>Sangat Baik</b>
		Persentase IRTP yang diLakukan Pengawasan Memenuhi Syarat (%)	65	79,10	121,69 %	<b>Sangat Baik</b>
2	Meningkatnya kuantitas dan kualitas sumber daya kesehatan	Persentase tenaga kesehatan yang mengikuti pelatihan (%)	110	76	69 %	<b>Sedang</b>
		Cakupan Sarana Pelayanan Kefarmasian yang sesuai standar	100	100	100 %	<b>Baik</b>
3	Meningkatnya pencegahan dan pengendalian penyakit	Cakupan Desa/Kelurahan UCI	100	100	100 %	<b>Baik</b>
		Presentasi Unit Kerja Melaksanakan Upaya Kesehatan Terhadap PTM sesuai Standar	100	100	100 %	<b>Baik</b>
		Cakupan pelayanan kesehatan orang terduga TB	100	51,08	51,08 %	<b>Kurang</b>
4	Meningkatnya pelayanan kesehatan melalui SJSN bidang kesehatan	Persentase Sarana Kesehatan terakreditasi	87	77,27	88,82 %	<b>Sedang</b>
		Cakupan Pelayanan Kesehatan Rujukan Pasien Masyarakat Miskin	100	99,25	99,25%	<b>Baik</b>

Sumber : Dinas Kesehatan, 2022

Capaian kinerja tahun 2022 diatas ada 15 indikator kinerja yang mendukung 4 sasaran strategis. Dari 15 indikator kinerja terdapat 4 indikator merupakan indikator negatif dimana semakin rendah realisasi maka capaian kinerja semakin tinggi dan dari 4 indikator negatif diatas keempat indikator lebih rendah dari target sehingga capaian lebih dari 100%. Sementara itu dari 13 indikator positif 6 indikator yang telah mencapai target dengan capaian 100% dan 5 indikator tidak mencapai target,

dari 7 indikator yang tidak mencapai target 5 indikator memiliki capaian diatas 50% sementara 2 indikator memiliki capaian dibawah 50%. Sehingga secara umum rata-rata pencapaian sasaran keseluruhan memperoleh hasil 87,40% dan dikategorikan “Memuaskan”. Uraian pencapaian indikator kinerja tersebut, adalah sebagai berikut :

1. Realisasi Indikator sasaran dan program yang tidak mencapai target kinerja (<100%) sebanyak 5 indikator kinerja terdiri dari indikator:
  - a. Indikator Kinerja Sasaran :
    - Cakupan Rumah Tangga Sehat (PHBS Rumah Tangga)
    - Persentase tenaga kesehatan yang mengikuti pelatihan
    - Cakupan pelayanan kesehatan orang terduga TB
    - Persentase Sarana Kesehatan terakreditasi
    - Cakupan Pelayanan Kesehatan Rujukan Pasien Masyarakat Miskin
2. Realisasi Indikator sasaran dan program yang telah memenuhi target kinerja sebanyak 4 indikator kinerja terdiri dari indikator :
  - a. Indikator sasaran:
    - Persentase desa/ kelurahan dengan Stop Buang air besar Sembarangan (SBS) /ODF
    - Cakupan Sarana Pelayanan Kefarmasian yang sesuai standar
    - Cakupan Desa/Kelurahan UCI
    - Persentase Balita Gizi Kurang
3. Realisasi Indikator sasaran dan program yang melebihi target sebanyak 6 indikator kinerja yang terdiri dari :
  - a. Indikator sasaran:
    - Jumlah kematian Ibu Melahirkan
    - Angka Kematian Bayi (AKB)
    - Persentase Balita Gizi Kurang
    - Angka Kematian Anak Balita (IKU)
    - Persentase TPM yang memenuhi syarat kesehatan
    - Persentase IRTP yang diLakukan Pengawasan Memenuhi Syarat
4. **Faktor-faktor penyebab tidak tercapainya, terpenuhinya atau melebihi target Indikator kinerja :**
  - a. **Faktor penyebab tidak tercapainya**
    - 1) **Cakupan Rumah Tangga Sehat (PHBS Rumah Tangga):** Tidak tercapainya target ini bisa disebabkan oleh kurangnya pendidikan dan kesadaran masyarakat tentang pentingnya praktek-praktek kebersihan dan kesehatan di rumah tangga.
    - 2) **Persentase Tenaga Kesehatan yang Mengikuti Pelatihan:** Berbagai faktor dapat mempengaruhi partisipasi tenaga kesehatan dalam pelatihan. Ini termasuk keterbatasan anggaran

untuk pelatihan.

- 3) **Cakupan Pelayanan Kesehatan Orang Terduga TB:** Tidak tercapainya cakupan pelayanan TB bisa disebabkan oleh stigma terhadap penyakit TB, keterbatasan cartridge TCM dengan proyeksi penderita TB, dan kurangnya sosialisasi tentang pentingnya deteksi dini dan pengobatan TB.
- 4) **Persentase Sarana Kesehatan Terakreditasi:** Tidak tercapainya target ini disebabkan oleh keterbatasan sumber daya untuk memenuhi standar akreditasi, baik dari segi finansial maupun infrastruktur, serta sumber daya manusia kesehatan.
- 5) **Cakupan Pelayanan Kesehatan Rujukan Pasien Masyarakat Miskin:** Ada hambatan akses bagi masyarakat miskin untuk mendapatkan layanan kesehatan yang memadai. Faktor-faktor seperti biaya transportasi pendamping di beberapa daerah terpencil, dan sangat terpencil.

**b. Faktor penyebab terpenuhinya**

- 1) **Persentase Desa/Kelurahan dengan Stop Buang Air Besar Sembarangan (SBS)/ODF:** Keberhasilan ini mungkin disebabkan oleh kampanye pendidikan dan sosialisasi yang kuat tentang pentingnya sanitasi yang baik. Upaya kolaboratif antara pemerintah, masyarakat, dan organisasi non-pemerintah dalam membangun fasilitas sanitasi yang memadai juga dapat berkontribusi pada pencapaian ini.
- 2) **Cakupan Sarana Pelayanan Kefarmasian yang Sesuai Standar:** Tercapainya cakupan sarana pelayanan kefarmasian yang sesuai standar bisa dipengaruhi oleh upaya Dinas Kesehatan dalam melakukan pemantauan dan pengawasan terhadap apotek dan fasilitas pelayanan farmasi lainnya.
- 3) **Cakupan Desa/Kelurahan UCI:** Keberhasilan mencapai cakupan Desa/Kelurahan UCI disebabkan oleh edukasi yang kuat kepada masyarakat tentang manfaat imunisasi dan risiko penyakit yang dapat dicegah melalui vaksinasi serta melibatkan jejaring puskesmas serta melibatkan tokoh masyarakat, agama, dan komunitas dalam mendukung kampanye edukasi.
- 4) **Persentase Balita Gizi Kurang:** Berhasilnya mengurangi persentase balita dengan gizi kurang bisa disebabkan oleh program dinas kesehatan yang melibatkan pendekatan multisektor, seperti pendidikan gizi kepada ibu-ibu, program bantuan pangan, dan penyuluhan gizi di masyarakat

**c. faktor penyebab melebihi target indikator Kinerja**

- 1) Alokasi anggaran yang memadai sehingga memungkinkan Dinas Kesehatan untuk menjalankan program-program kesehatan secara lebih efektif dan efisien.
- 2) Peningkatan pendidikan dan pelatihan tenaga kesehatan. Peningkatan kualitas sumber daya manusia dapat meningkatkan efektivitas program-program kesehatan.
- 3) Kerjasama lintas sektor dalam mengatasi masalah kesehatan yang kompleks dan tidak dapat ditangani oleh Dinas Kesehatan sendiri.
- 4) Peningkatan kesadaran masyarakat melalui sosialisasi dan edukasi kepada masyarakat.

**5. Implikasi yang timbul terhadap capaian program Renstra Perangkat Daerah:**

Memperhatikan data diatas maka implikasi yang timbul terhadap capaian program Renstra Dinas Kesehatan antara lain adalah:

- a. Tidak Optimalnya Promosi dan Edukasi Kesehatan (PHBS Rumah Tangga): Tidak mencapai target cakupan rumah tangga sehat (PHBS Rumah Tangga) mungkin menunjukkan bahwa upaya promosi dan edukasi kesehatan terhadap masyarakat dalam hal perilaku hidup sehat belum optimal. Hal ini bisa mengakibatkan peningkatan risiko penyakit dan masalah kesehatan yang dapat dicegah melalui praktik kebersihan dan pola hidup sehat.
- b. Keterbatasan Dalam Pengembangan Tenaga Kesehatan: Persentase tenaga kesehatan yang mengikuti pelatihan yang tidak mencapai target bisa menunjukkan adanya keterbatasan dalam mengembangkan dan melatih tenaga kesehatan. Hal ini dapat menghambat peningkatan kompetensi dan pengetahuan para tenaga kesehatan dalam menghadapi perkembangan medis dan tuntutan pelayanan kesehatan yang berkembang.
- c. Kendala Dalam Deteksi dan Penanganan Tuberkulosis (TB): Tidak tercapainya cakupan pelayanan kesehatan orang terduga TB mungkin mengindikasikan kendala dalam deteksi dini, diagnosis, dan penanganan kasus TB. Hal ini bisa berdampak pada peningkatan penyebaran TB dan peningkatan risiko kesehatan masyarakat.
- d. Tingkat Kualitas Sarana Kesehatan: Persentase sarana kesehatan terakreditasi yang tidak mencapai target dapat mencerminkan kualitas yang tidak memadai dari sarana kesehatan yang ada. Ini bisa berdampak pada kepercayaan masyarakat terhadap layanan kesehatan yang disediakan dan dapat mengurangi akses yang layak terhadap perawatan medis berkualitas.

**6. Kebijakan/tindakan perencanaan dan penganggaran yang perlu diambil untuk mengatasi faktor-faktor penyebab:**

- a. Mengembangkan kampanye komprehensif untuk promosi perilaku hidup sehat, termasuk kampanye berbasis media sosial, penyuluhan di masyarakat, dan kerja sama dengan lintas sektor.
- b. Menyusun rencana strategis pelatihan dan pengembangan tenaga kesehatan yang mencakup program pelatihan berkelanjutan dan pelatihan khusus untuk perkembangan medis.
- c. Mengintegrasikan program deteksi dan penanganan TB dengan program layanan kesehatan primer.
- d. Menyediakan bantuan teknis yang kontinu bagi fasilitas yang perlu meningkatkan kualitasnya
- e. Menyediakan pelatihan kepada staf untuk menggunakan data pemantauan dan evaluasi dalam pengambilan keputusan
- f. Berkolaborasi dengan pihak eksternal untuk dukungan teknis program seperti sumber daya maupun pembiayaan.

Tabel 2.1. (TC-29)

Rekapitulasi Evaluasi Hasil Pelaksanaan Renja Perangkat Daerah dan Pencapaian Renstra Perangkat Daerah s/d Tahun 2022 Dinas Kesehatan  
Kabupaten Berau

Kode	Urusan / Bidang Urusan Pemerintahan Daerah dan Program / Kegiatan	Indikator Kinerja Program (outcomes) / Kegiatan (output)	Target Kinerja Capaian Program (Renstra Perangkat Daerah) Tahun 2021-2026	Realisasi Target Kinerja hasil Program dan Keluaran Kegiatan s/d dengan tahun (n-3)	Target dan Realisasi Kinerja Program dan Kegiatan Tahun Lalu (n-2)			Target Program dan Kegiatan (Renja Perangkat Daerah Tahun n-1)	Perkiraan Realisasi Capaian Target Renstra Perangkat Daerah s/d Tahun Berjalan	
					Target Renja Perangkat Daerah Tahun (n-2)	Realisasi Renja Perangkat Daerah Tahun (n-2)	Tingkat Realisasi (%)		Realisasi Capaian Program dan Kegiatan s/d Tahun Berjalan (tahun n-1)	Tingkat Capaian Realisasi Target Renstra (%)
1	2	3	4	5	6	7	8=(7/6)	9	10=(5+7+9)	11=(10/4)
1	<b>URUSAN PEMERINTAHAN WAJIB YANG BERKAITAN DENGAN PELAYANAN DASAR</b>			2021		2022		2023		
1.02	<b>URUSAN PEMERINTAHAN BIDANG KESEHATAN</b>									
1.02.01	<b>PROGRAM PENUNJANG URUSAN PEMERINTAHAN DAERAH</b>	Prosentase pelayanan perangkat daerah yang dilaksanakan dengan baik								
1.02.01.2.01	<b>Perencanaan, Penganggaran, dan Evaluasi Kinerja Perangkat Daerah</b>	Jumlah dokumen Perencanaan, Penganggaran, dan Evaluasi Kinerja Perangkat Daerah (dokumen)								
1.02.01.2.01.01	Penyusunan Dokumen Perencanaan Perangkat Daerah	Jumlah dokumen perencanaan perangkat daerah (dokumen)	19	0	3	3	100	3	3	100
1.02.01.2.01.02	Koordinasi dan Penyusunan	Jumlah dokumen RKA-SKPD	6	0	1	5	100	1	0	0

Kode	Urusan / Bidang Urusan Pemerintahan Daerah dan Program / Kegiatan	Indikator Kinerja Program (outcomes) / Kegiatan (output)	Target Kinerja Capaian Program (Renstra Perangkat Daerah) Tahun 2021-2026	Realisasi Target Kinerja hasil Program dan Keluaran Kegiatan s/d dengan tahun (n-3)	Target dan Realisasi Kinerja Program dan Kegiatan Tahun Lalu (n-2)			Target Program dan Kegiatan (Renja Perangkat Daerah Tahun n-1)	Perkiraan Realisasi Capaian Target Renstra Perangkat Daerah s/d Tahun Berjalan	
					Target Renja Perangkat Daerah Tahun (n-2)	Realisasi Renja Perangkat Daerah Tahun (n-2)	Tingkat Realisasi (%)		Realisasi Capaian Program dan Kegiatan s/d Tahun Berjalan (tahun n-1)	Tingkat Capaian Realisasi Target Renstra (%)
	Dokumen RKA-SKPD	(dokumen)								
1.02.01.2.01.03	Koordinasi dan Penyusunan Dokumen Perubahan RKA-SKPD	Jumlah dokumen perubahan RKA-SKPD (dokumen)	6	0	1	0	0	1	0	0
1.02.01.2.01.04	Koordinasi dan Penyusunan DPA-SKPD	Jumlah dokumen DPA-SKPD (dokumen)	6	0	1	0	0	1	0	0
1.02.01.2.01.05	Koordinasi dan Penyusunan Perubahan DPA-SKPD	Jumlah dokumen perubahan DPA-SKPD (dokumen)	6	0	1	0	0	1	0	0
1.02.01.2.01.06	Koordinasi dan Penyusunan Laporan Capaian Kinerja dan Ikhtisar Realisasi Kinerja SKPD	Jumlah dokumen Laporan Capaian Kinerja dan Ikhtisar Realisasi Kinerja SKPD (dokumen)	18	6	3	5	100	3	0	0
1.02.01.2.01.07	Evaluasi Kinerja Perangkat Daerah	Jumlah dokumen Evaluasi Perangkat Daerah (dokumen)	29	0	5	0	0	5	0	0
1.02.01.2.02	Administrasi Keuangan Perangkat Daerah									
1.02.01.2.02.01	Penyediaan Gaji dan Tunjangan ASN	Tersedianya gaji dan tunjangan ASN (bulan	84	14	14	14	100	14	3	21.43

Kode	Urusan / Bidang Urusan Pemerintahan Daerah dan Program / Kegiatan	Indikator Kinerja Program (outcomes) / Kegiatan (output)	Target Kinerja Capaian Program (Renstra Perangkat Daerah) Tahun 2021-2026	Realisasi Target Kinerja hasil Program dan Keluaran Kegiatan s/d dengan tahun (n-3)	Target dan Realisasi Kinerja Program dan Kegiatan Tahun Lalu (n-2)			Target Program dan Kegiatan (Renja Perangkat Daerah Tahun n-1)	Perkiraan Realisasi Capaian Target Renstra Perangkat Daerah s/d Tahun Berjalan	
					Target Renja Perangkat Daerah Tahun (n-2)	Realisasi Renja Perangkat Daerah Tahun (n-2)	Tingkat Realisasi (%)		Realisasi Capaian Program dan Kegiatan s/d Tahun Berjalan (tahun n-1)	Tingkat Capaian Realisasi Target Renstra (%)
1.02.01.2.02.02	Penyediaan Administrasi Pelaksanaan Tugas ASN	Tersedianya jasa Tenaga Administrasi Pelaksanaan Tugas ASN (Org)	75	78	75	73	97	75	0	0
1.02.01.2.02.03	Pelaksanaan Penatausahaan dan Pengujian/Verifikasi Keuangan SKPD	Jumlah Tenaga Pelaksana Penatausahaan dan Pengujian/Verifikasi Keuangan SKPD (orang)	50	45	48	48	100	48	39	81
1.02.01.2.02.04	Koordinasi dan Pelaksanaan Akuntansi SKPD	Terlaksananya Koordinasi dan Pelaksanaan Akuntansi SKPD (Kali)	16	0	2	0	0	2	0	0
1.02.01.2.02.05	Koordinasi dan Penyusunan Laporan Keuangan Akhir Tahun SKPD	Tersusunnya Laporan Keuangan Akhir Tahun SKPD (dokumen)	12	0	2	0	0	2	0	0
1.02.01.2.02.06	Pengelolaan dan Penyiapan Bahan Tanggapan Pemeriksaan	Tersusunnya bahan tanggapan pemeriksaan (dokumen)	12	0	2	0	0	2	0	0
1.02.01.2.02.07	Koordinasi dan Penyusunan Laporan Keuangan Bulanan/Triwulanan/Semesteran	Tersusunnya Laporan Keuangan Bulanan/Triwulanan/Semesteran SKPD (dokumen)	18	0	3	0	0	3	0	0

Kode	Urusan / Bidang Urusan Pemerintahan Daerah dan Program / Kegiatan	Indikator Kinerja Program (outcomes) / Kegiatan (output)	Target Kinerja Capaian Program (Renstra Perangkat Daerah) Tahun 2021-2026	Realisasi Target Kinerja hasil Program dan Keluaran Kegiatan s/d dengan tahun (n-3)	Target dan Realisasi Kinerja Program dan Kegiatan Tahun Lalu (n-2)			Target Program dan Kegiatan (Renja Perangkat Daerah Tahun n-1)	Perkiraan Realisasi Capaian Target Renstra Perangkat Daerah s/d Tahun Berjalan	
					Target Renja Perangkat Daerah Tahun (n-2)	Realisasi Renja Perangkat Daerah Tahun (n-2)	Tingkat Realisasi (%)		Realisasi Capaian Program dan Kegiatan s/d Tahun Berjalan (tahun n-1)	Tingkat Capaian Realisasi Target Renstra (%)
	an SKPD									
1.02.01.2.03	Administrasi Barang Milik Daerah pada Perangkat Daerah									
1.02.01.2.03.01	Penyusunan Perencanaan Kebutuhan Barang Milik Daerah SKPD	Terlaksananya Penyusunan Perencanaan Kebutuhan Barang Milik Daerah SKPD (Dokumen)	144	0	24	0	0	24	0	0
1.02.01.2.03.02	Pengamanan Barang Milik Daerah SKPD	Terlaksananya Pengamanan Barang Milik Daerah SKPD (Dokumen)	22	0	2	0	0	3	0	0
1.02.01.2.03.03	Koordinasi dan Penilaian Barang Milik Daerah SKPD	Terlaksananya Koordinasi dan Penilaian Marang Milik Daerah SKPD dengan baik (kali)	12	0	2	0	0	2	0	0
1.02.01.2.03.04	Pembinaan, Pengawasan, dan Pengendalian Barang Milik Daerah pada SKPD	Terlaksananya Pembinaan, Pengawasan, dan Pengendalian Barang Milik Daerah pada SKPD (kali)	52	24	9	0	0	9	0	0

Kode	Urusan / Bidang Urusan Pemerintahan Daerah dan Program / Kegiatan	Indikator Kinerja Program (outcomes) / Kegiatan (output)	Target Kinerja Capaian Program (Renstra Perangkat Daerah) Tahun 2021-2026	Realisasi Target Kinerja hasil Program dan Keluaran Kegiatan s/d dengan tahun (n-3)	Target dan Realisasi Kinerja Program dan Kegiatan Tahun Lalu (n-2)			Target Program dan Kegiatan (Renja Perangkat Daerah Tahun n-1)	Perkiraan Realisasi Capaian Target Renstra Perangkat Daerah s/d Tahun Berjalan	
					Target Renja Perangkat Daerah Tahun (n-2)	Realisasi Renja Perangkat Daerah Tahun (n-2)	Tingkat Realisasi (%)		Realisasi Capaian Program dan Kegiatan s/d Tahun Berjalan (tahun n-1)	Tingkat Capaian Realisasi Target Renstra (%)
1.02.01.2.03.05	Rekonsiliasi dan Penyusunan Laporan Barang Milik Daerah pada SKPD	Tersedianya Dokumen Laporan Barang MILIK Daerah pada SKPD (Dokumen)	42	0	7	0	0	7	0	0
1.02.01.2.03.06	Penatausahaan Barang Milik Daerah pada SKPD	Terlaksananya Pentausahaan Barang Milik Daerah pada SKPD dengan baik (kali)	6	0	1	4	400	1	0	0
1.02.01.2.03.07	Pemanfaatan Barang Milik Daerah SKPD	Tersedianya Jumlah Pemanfaatan Barang Milik Daerah SKPD (Dokumen)	37	0	6	0	0	6	0	0
1.02.01.2.04	Administrasi Pendapatan Daerah Kewenangan Perangkat Daerah								0	0
1.02.01.2.04.03	Penyuluhan dan Penyebarluasan Kebijakan Retribusi Daerah	Terpenuhinya informasi retribusi Daerah (kali)	10	0	2	0	0	2	0	0
1.02.01.2.04.04	Pendataan dan Pendaftaran Objek Retribusi Daerah	Jumlah Objek Retrebusi (kali)	10	0	2	0	0	2	0	0



Kode	Urusan / Bidang Urusan Pemerintahan Daerah dan Program / Kegiatan	Indikator Kinerja Program (outcomes) / Kegiatan (output)	Target Kinerja Capaian Program (Renstra Perangkat Daerah) Tahun 2021-2026	Realisasi Target Kinerja hasil Program dan Keluaran Kegiatan s/d dengan tahun (n-3)	Target dan Realisasi Kinerja Program dan Kegiatan Tahun Lalu (n-2)			Target Program dan Kegiatan (Renja Perangkat Daerah Tahun n-1)	Perkiraan Realisasi Capaian Target Renstra Perangkat Daerah s/d Tahun Berjalan	
					Target Renja Perangkat Daerah Tahun (n-2)	Realisasi Renja Perangkat Daerah Tahun (n-2)	Tingkat Realisasi (%)		Realisasi Capaian Program dan Kegiatan s/d Tahun Berjalan (tahun n-1)	Tingkat Capaian Realisasi Target Renstra (%)
	Perangkat Daerah									
1.02.01.2.06.01	Penyediaan Komponen Instalasi Listrik/Penerangan Bangunan Kantor	Tersedianya komponen instalsi listrik/penerangan bangunan kantor (jenis)	15	7	10	10	100	15	0	0
1.02.01.2.06.02	Penyediaan Peralatan dan Perlengkapan Kantor	Tersedianya peralatan dan perlengkapan kantor untuk penunjang pekerjaan (Jenis)	20	13	15	15	100	20	0	0
1.02.01.2.06.04	Penyediaan Bahan Logistik Kantor	Tersedianya penyediaan bahan logistik kantor (Jenis)	10	10	10	36	240	10	0	0
1.02.01.2.06.05	Penyediaan Barang Cetak dan Penggandaan	Tersedianya Barang Cetak dan penggandaan kantor (Jenis)	10	5	8	9	113	10	0	0
1.02.01.2.06.06	Penyediaan Bahan Bacaan dan Peraturan Perundang-undangan	Tersedianya Bahan Bacaan dan Peraturan perundang-undangan (Buah)	29	1	5	4	80	5	2	40
1.02.01.2.06.08	Fasilitasi Kunjungan Tamu	Tersedianya makan dan minuman (Kali)	550	165	100	0	0	100	0	0



Kode	Urusan / Bidang Urusan Pemerintahan Daerah dan Program / Kegiatan	Indikator Kinerja Program (outcomes) / Kegiatan (output)	Target Kinerja Capaian Program (Renstra Perangkat Daerah) Tahun 2021-2026	Realisasi Target Kinerja hasil Program dan Keluaran Kegiatan s/d dengan tahun (n-3)	Target dan Realisasi Kinerja Program dan Kegiatan Tahun Lalu (n-2)			Target Program dan Kegiatan (Renja Perangkat Daerah Tahun n-1)	Perkiraan Realisasi Capaian Target Renstra Perangkat Daerah s/d Tahun Berjalan	
					Target Renja Perangkat Daerah Tahun (n-2)	Realisasi Renja Perangkat Daerah Tahun (n-2)	Tingkat Realisasi (%)		Realisasi Capaian Program dan Kegiatan s/d Tahun Berjalan (tahun n-1)	Tingkat Capaian Realisasi Target Renstra (%)
1.02.01.2.08.01	Penyediaan Jasa Surat Menyurat	Tersedianya jasa surat menyurat dan pengiriman dokumen (Lembar)	3000	400	500	350	70	500	0	0
1.02.01.2.08.02	Penyediaan Jasa Komunikasi, Sumber Daya Air dan Listrik	Jumlah Bulan pembayaran jasa komunikasi, sumber daya air dan listrik (Bulan)	72	12	12	12	100	12	3	25
1.02.01.2.08.04	Penyediaan Jasa Pelayanan Umum Kantor	Tersedianya jasa tenaga pelayanan administrasi umum kantor (Org)	20	61	20	12	60	20	0	0
1.02.01.2.09	Pemeliharaan Barang Milik Daerah Penunjang Urusan Pemerintahan Daerah									
1.02.01.2.09.02	Penyediaan Jasa Pemeliharaan, Biaya Pemeliharaan, Pajak dan Perizinan Kendaraan Dinas Operasional atau Lapangan	Tersedianya jasa, biaya pemeliharaan dan pajak Kendaraan Dinas Operasional atau Lapangan (Unit)	520	423	510	460	90	520	0	0

Kode	Urusan / Bidang Urusan Pemerintahan Daerah dan Program / Kegiatan	Indikator Kinerja Program (outcomes) / Kegiatan (output)	Target Kinerja Capaian Program (Renstra Perangkat Daerah) Tahun 2021-2026	Realisasi Target Kinerja hasil Program dan Keluaran Kegiatan s/d dengan tahun (n-3)	Target dan Realisasi Kinerja Program dan Kegiatan Tahun Lalu (n-2)			Target Program dan Kegiatan (Renja Perangkat Daerah Tahun n-1)	Perkiraan Realisasi Capaian Target Renstra Perangkat Daerah s/d Tahun Berjalan	
					Target Renja Perangkat Daerah Tahun (n-2)	Realisasi Renja Perangkat Daerah Tahun (n-2)	Tingkat Realisasi (%)		Realisasi Capaian Program dan Kegiatan s/d Tahun Berjalan (tahun n-1)	Tingkat Capaian Realisasi Target Renstra (%)
1.02.01.2.09.06	Pemeliharaan Peralatan dan Mesin Lainnya	Jumlah Jenis peralatan kerja dinas kesehatan yang di perbaiki (Jenis)	15	11	12	12	100	12	0	0
1.02.01.2.09.09	Pemeliharaan/Rehabilitasi Gedung Kantor dan Bangunan Lainnya	Jumlah jasa pemeliharaan/rehabilitasi gedung kantor dan bangunan lainnya (M2)	63	0	12	400	3333	12	0	0
1.02.02	PROGRAM PEMENUHAN UPAYA KESEHATAN PERORANGAN DAN UPAYA KESEHATAN MASYARAKAT	Persentase balita gizi kurang	7.8	6.3	7.8			7.8		
		Angka Kematian Bayi (AKB) per 1000 kelahiran hidup	18		20			19		
		Jumlah kematian ibu melahirkan	7	16	10			9		
		Angka kematian anak balita	15	2.11	16			15		
		Persentase desa/kelurahan dengan Stop Buang air besar Sembarangan (SBS) /ODF	100		80			90		

Kode	Urusan / Bidang Urusan Pemerintahan Daerah dan Program / Kegiatan	Indikator Kinerja Program (outcomes) / Kegiatan (output)	Target Kinerja Capaian Program (Renstra Perangkat Daerah) Tahun 2021-2026	Realisasi Target Kinerja hasil Program dan Keluaran Kegiatan s/d dengan tahun (n-3)	Target dan Realisasi Kinerja Program dan Kegiatan Tahun Lalu (n-2)			Target Program dan Kegiatan (Renja Perangkat Daerah Tahun n-1)	Perkiraan Realisasi Capaian Target Renstra Perangkat Daerah s/d Tahun Berjalan	
					Target Renja Perangkat Daerah Tahun (n-2)	Realisasi Renja Perangkat Daerah Tahun (n-2)	Tingkat Realisasi (%)		Realisasi Capaian Program dan Kegiatan s/d Tahun Berjalan (tahun n-1)	Tingkat Capaian Realisasi Target Renstra (%)
		Persentase Pemenuhan Kualitas Kesehatan Lingkungan	100		70			75		
		Persentase penanggulangan Kejadian Luar Biasa (KLB) / Wabah < 24 jam	85		100			100		
		Cakupan Desa/kelurahan (%) Universal Child Immunization (UCI)	100		110			110		
		Persentase anak usia 1 tahun yang diimunisasi campak	85		95			95		
		presentasi unit kerja melaksanakan upaya kesehatan terhadap PTM sesuai standar	95		100			100		
		Persentase pelayanan kesehatan ODGJ dan napza	100		100			100		
		Persentase Imunisasi Dasar lengkap	100		94,1			94,6		



Kode	Urusan / Bidang Urusan Pemerintahan Daerah dan Program / Kegiatan	Indikator Kinerja Program (outcomes) / Kegiatan (output)	Target Kinerja Capaian Program (Renstra Perangkat Daerah) Tahun 2021-2026	Realisasi Target Kinerja hasil Program dan Keluaran Kegiatan s/d dengan tahun (n-3)	Target dan Realisasi Kinerja Program dan Kegiatan Tahun Lalu (n-2)			Target Program dan Kegiatan (Renja Perangkat Daerah Tahun n-1)	Perkiraan Realisasi Capaian Target Renstra Perangkat Daerah s/d Tahun Berjalan	
					Target Renja Perangkat Daerah Tahun (n-2)	Realisasi Renja Perangkat Daerah Tahun (n-2)	Tingkat Realisasi (%)		Realisasi Capaian Program dan Kegiatan s/d Tahun Berjalan (tahun n-1)	Tingkat Capaian Realisasi Target Renstra (%)
	Pelayanan Kesehatan untuk UKM dan UKP Kewenangan Daerah Kabupaten Kota	Kesehatan sesuai Kewenangan Daerah dan Standar								
1.02.02.2.01.01	Pembangunan Rumah Sakit beserta Sarana dan Prasarana Pendukungnya	Tersedianya RS Kelas D (unit)	1	0	0	0	0	0	0	0
1.02.02.2.01.02	Pembangunan Puskesmas	Tersedianya Puskesmas dan Pustu sesuai Standar (sarana)	45	6	8	14	175	8	0	0
1.02.02.2.01.03	Pembangunan Fasilitas Kesehatan Lainnya	Tersedianya Bangunan Fasilitas Kesehatan Lainnya (unit)	5	0	1	0	0	1	0	0
1.02.02.2.01.04	Pembangunan Rumah Dinas Tenaga Kesehatan	Tersedianya Rumah Dinas Tenaga Kesehatan (unit)	21	4	4	2	50	3	0	0
1.02.02.2.01.05	Pengembangan Rumah Sakit	Tersedianya Gedung,Ruang, RS yang Representatif (unit)	8	1	2	4	200	1	0	0
1.02.02.2.01.06	Pengembangan Puskesmas	Tersedianya Fasilitas Penunjang Puskesmas (unit)	61	6	12	6	50	10	0	0

Kode	Urusan / Bidang Urusan Pemerintahan Daerah dan Program / Kegiatan	Indikator Kinerja Program (outcomes) / Kegiatan (output)	Target Kinerja Capaian Program (Renstra Perangkat Daerah) Tahun 2021-2026	Realisasi Target Kinerja hasil Program dan Keluaran Kegiatan s/d dengan tahun (n-3)	Target dan Realisasi Kinerja Program dan Kegiatan Tahun Lalu (n-2)			Target Program dan Kegiatan (Renja Perangkat Daerah Tahun n-1)	Perkiraan Realisasi Capaian Target Renstra Perangkat Daerah s/d Tahun Berjalan	
					Target Renja Perangkat Daerah Tahun (n-2)	Realisasi Renja Perangkat Daerah Tahun (n-2)	Tingkat Realisasi (%)		Realisasi Capaian Program dan Kegiatan s/d Tahun Berjalan (tahun n-1)	Tingkat Capaian Realisasi Target Renstra (%)
1.02.02.2.01.07	Pengembangan Fasilitas Kesehatan Lainnya	Tersedia dan terpeliharanya fasilitas penunjang kesehatan lainnya (unit)	11	0	0	0	0	2	0	0
1.02.02.2.01.08	Rehabilitasi dan Pemeliharaan Rumah Sakit	Tersedia dan terpeliharanya gedung RS yang baik dan terstandar (unit)	4	0	0	0	0	2	0	0
1.02.02.2.01.09	Rehabilitasi dan Pemeliharaan Puskesmas	Tersedia dan terpeliharanya fasilitas penunjang Puskesmas (unit)	14	3	3	18	600	2	0	0
1.02.02.2.01.10	Rehabilitasi dan Pemeliharaan Fasilitas Kesehatan Lainnya	Tersedia dan terpeliharanya Fasilitas Kesehatan Lainnya (unit)	10	0	2	0	0	2	0	0
1.02.02.2.01.11	Rehabilitasi dan Pemeliharaan Rumah Dinas Tenaga Kesehatan	Tersedia dan terpeliharanya rumah dinas yang baik dan terstandar (unit)	24	2	4	8	150	4	0	0
1.02.02.2.01.12	Pengadaan Sarana Fasilitas Pelayanan Kesehatan	Tersedianya Kebutuhan Sarana Fasilitas Kesehatan yang cukup dan terstandar (unit)	36	0	6	0	0	6	0	0

Kode	Urusan / Bidang Urusan Pemerintahan Daerah dan Program / Kegiatan	Indikator Kinerja Program (outcomes) / Kegiatan (output)	Target Kinerja Capaian Program (Renstra Perangkat Daerah) Tahun 2021-2026	Realisasi Target Kinerja hasil Program dan Keluaran Kegiatan s/d dengan tahun (n-3)	Target dan Realisasi Kinerja Program dan Kegiatan Tahun Lalu (n-2)			Target Program dan Kegiatan (Renja Perangkat Daerah Tahun n-1)	Perkiraan Realisasi Capaian Target Renstra Perangkat Daerah s/d Tahun Berjalan	
					Target Renja Perangkat Daerah Tahun (n-2)	Realisasi Renja Perangkat Daerah Tahun (n-2)	Tingkat Realisasi (%)		Realisasi Capaian Program dan Kegiatan s/d Tahun Berjalan (tahun n-1)	Tingkat Capaian Realisasi Target Renstra (%)
1.02.02.2.01.13	Pengadaan Prasarana dan Pendukung Fasilitas Pelayanan Kesehatan	Tersedianya Prasarana Pendukung Fasilitas Pelayanan Kesehatan yang cukup dan terstandar (unit)	28	6	10	9	90	3	0	0
1.02.02.2.01.14	Pengadaan Alat Kesehatan/Alat Penunjang Medik Fasilitas Pelayanan Kesehatan	Jumlah Fasyankes dengan peralatan yang memenuhi standar (sarana)	21	16	16	50	313	17	1	6
1.02.02.2.01.15	Pengadaan dan Pemeliharaan Alat Kalibrasi	Jumlah Puskesmas yang melaksanakan Kalibrasi	0	19	0	20		0	0	0
1.02.02.2.01.16	Pengadaan Obat, Vaksin	Jumlah Obat, Vaksin yang diadakan (jenis)	200	300	200	300	150	200	0	0
1.02.02.2.01.17	Pengadaan Bahan Habis Pakai	Jumlah BMHP dan Reagen yang diadakan (jenis)	230	50	230	230	100	230	0	0
1.02.02.2.01.19	Pemeliharaan Prasarana dan Pendukung Fasilitas Pelayanan Kesehatan	Terpeliharanya Prasarana dan Pendukung Fasyankes sesuai standar	35	0	6	0	0	8	0	0

Kode	Urusan / Bidang Urusan Pemerintahan Daerah dan Program / Kegiatan	Indikator Kinerja Program (outcomes) / Kegiatan (output)	Target Kinerja Capaian Program (Renstra Perangkat Daerah) Tahun 2021-2026	Realisasi Target Kinerja hasil Program dan Keluaran Kegiatan s/d dengan tahun (n-3)	Target dan Realisasi Kinerja Program dan Kegiatan Tahun Lalu (n-2)			Target Program dan Kegiatan (Renja Perangkat Daerah Tahun n-1)	Perkiraan Realisasi Capaian Target Renstra Perangkat Daerah s/d Tahun Berjalan	
					Target Renja Perangkat Daerah Tahun (n-2)	Realisasi Renja Perangkat Daerah Tahun (n-2)	Tingkat Realisasi (%)		Realisasi Capaian Program dan Kegiatan s/d Tahun Berjalan (tahun n-1)	Tingkat Capaian Realisasi Target Renstra (%)
1.02.02.2.01.20	Pemeliharaan Rutin dan Berkala Alat Kesehatan/Alat Penunjang Medik Fasilitas Pelayanan Kesehatan	Jumlah Fasyankes yang melakukan Pemeliharaan dan kalibrasi (sarana)	22	0	22	0	0	22	0	0
1.02.02.2.01.21	Distribusi Alat Kesehatan, Obat, Vaksin, BMHP, Makanan dan Minuman ke Puskesmas serta Fasilitas Kesehatan Lainnya	Terlaksananya distribusi obat, BMHP ke Puskesmas	0	21	0					
1.02.02.2.02	Penyediaan Layanan Kesehatan untuk UKM dan UKP Rujukan Tingkat Daerah Kabupaten/Kota	Persentase Stunting	25							
		Jumlah Kematian Ibu	7	16						
		Angka Kematian Bayi	18							
		Jumlah desa/ kelurahan yang mencapai UCI (Desa)	110							

Kode	Urusan / Bidang Urusan Pemerintahan Daerah dan Program / Kegiatan	Indikator Kinerja Program (outcomes) / Kegiatan (output)	Target Kinerja Capaian Program (Renstra Perangkat Daerah) Tahun 2021-2026	Realisasi Target Kinerja hasil Program dan Keluaran Kegiatan s/d dengan tahun (n-3)	Target dan Realisasi Kinerja Program dan Kegiatan Tahun Lalu (n-2)			Target Program dan Kegiatan (Renja Perangkat Daerah Tahun n-1)	Perkiraan Realisasi Capaian Target Renstra Perangkat Daerah s/d Tahun Berjalan	
					Target Renja Perangkat Daerah Tahun (n-2)	Realisasi Renja Perangkat Daerah Tahun (n-2)	Tingkat Realisasi (%)		Realisasi Capaian Program dan Kegiatan s/d Tahun Berjalan (tahun n-1)	Tingkat Capaian Realisasi Target Renstra (%)
1.02.02.2.02.01	Pengelolaan Pelayanan Kesehatan Ibu Hamil	Jumlah ibu hamil yang mendapatkan pelayanan antenatal sesuai standar (orang)	6000	3901	5500	3991	73	5252	0	0
1.02.02.2.02.02	Pengelolaan Pelayanan Kesehatan Ibu Bersalin	Jumlah ibu bersalin yang mendapatkan pelayanan persalinan sesuai standar (orang)	3672	4250	550	4398	800	5042	0	0
1.02.02.2.02.03	Pengelolaan Pelayanan Kesehatan Bayi Baru Lahir	Jumlah bayi baru lahir yang mendapatkan pelayanan sesuai standar (orang)	13824	4508	6666	3114	47	8000	0	0
1.02.02.2.02.04	Pengelolaan Pelayanan Kesehatan Balita	Jumlah balita yang mendapatkan pelayanan sesuai standar (orang)	13824	7783	6666	6484	97	8000	0	0
1.02.02.2.02.05	Pengelolaan Pelayanan Kesehatan pada Usia Pendidikan Dasar	Jumlah Usia Pendidikan Dasar yang mendapatkan pelayanan sesuai standar (orang)	111210	24980	36458	1087	3	37458	0	0
1.02.02.2.02.06	Pengelolaan Pelayanan Kesehatan pada Usia Produktif	Jumlah Usia produktif yang mendapatkan pelayanan sesuai standar (orang)	167407	33959	160875	7	0.004	162484	0	0

Kode	Urusan / Bidang Urusan Pemerintahan Daerah dan Program / Kegiatan	Indikator Kinerja Program (outcomes) / Kegiatan (output)	Target Kinerja Capaian Program (Renstra Perangkat Daerah) Tahun 2021-2026	Realisasi Target Kinerja hasil Program dan Keluaran Kegiatan s/d dengan tahun (n-3)	Target dan Realisasi Kinerja Program dan Kegiatan Tahun Lalu (n-2)			Target Program dan Kegiatan (Renja Perangkat Daerah Tahun n-1)	Perkiraan Realisasi Capaian Target Renstra Perangkat Daerah s/d Tahun Berjalan	
					Target Renja Perangkat Daerah Tahun (n-2)	Realisasi Renja Perangkat Daerah Tahun (n-2)	Tingkat Realisasi (%)		Realisasi Capaian Program dan Kegiatan s/d Tahun Berjalan (tahun n-1)	Tingkat Capaian Realisasi Target Renstra (%)
1.02.02.2.02.07	Pengelolaan Pelayanan Kesehatan pada Usia Lanjut	Jumlah usia lanjut yang mendapatkan pelayanan sesuai standar (orang)	13100	7679	12871	8208	64	12871	0	0
1.02.02.2.02.10	Pengelolaan Pelayanan Kesehatan Orang Dengan Gangguan Jiwa Berat	Jumlah ODGJ yang mendapatkan pelayanan sesuai standar (orang)	243	256	253	180	71	251	0	0
1.02.02.2.02.11	Pengelolaan Pelayanan Kesehatan Orang Terduga Tuberkulosis	Jumlah kasus terduga TB yang ditemukan dan diobati (orang)	4887	2114	4644	2475	53	4644	0	0
1.02.02.2.02.12	Pengelolaan Pelayanan Kesehatan Orang Dengan Risiko Terinfeksi HIV	jumlah orang yang berisiko terinfeksi HIV yang mendapatkan pelayanan sesuai standar (orang)	8348	4670	6870	4486	65	7213	0	0
1.02.02.2.02.13	Pengelolaan Pelayanan Kesehatan bagi Penduduk Pada Kondisi Kejadian Luar Biasa (KLB)	jumlah dokumen Pelayanan Kesehatan bagi Penduduk Pada Kondisi Kejadian Luar Biasa (KLB) (dok)	6	1	1	1	100	1	0	0
1.02.02.2.02.15	Pengelolaan Pelayanan Kesehatan Gizi Masyarakat	Jumlah Bumil/balita/ remaja putri status gizi kurang yang	5625	1236	1025	86	8	1125	0	0

Kode	Urusan / Bidang Urusan Pemerintahan Daerah dan Program / Kegiatan	Indikator Kinerja Program (outcomes) / Kegiatan (output)	Target Kinerja Capaian Program (Renstra Perangkat Daerah) Tahun 2021-2026	Realisasi Target Kinerja hasil Program dan Keluaran Kegiatan s/d dengan tahun (n-3)	Target dan Realisasi Kinerja Program dan Kegiatan Tahun Lalu (n-2)			Target Program dan Kegiatan (Renja Perangkat Daerah Tahun n-1)	Perkiraan Realisasi Capaian Target Renstra Perangkat Daerah s/d Tahun Berjalan	
					Target Renja Perangkat Daerah Tahun (n-2)	Realisasi Renja Perangkat Daerah Tahun (n-2)	Tingkat Realisasi (%)		Realisasi Capaian Program dan Kegiatan s/d Tahun Berjalan (tahun n-1)	Tingkat Capaian Realisasi Target Renstra (%)
		mendapatkan pelayanan gizi sesuai standar (orang)								
1.02.02.2.02.16	Pengelolaan Pelayanan Kesehatan Kerja dan Olahraga	Jumlah Tempat Kerja yang dilakukan Pembinaan pelaksanaan Kesehatan Kerja (tempat)	233	5	28	475	1696	34	0	0
		Jumlah Tempat Kerja yang dilakukan Pembinaan pelaksanaan Kesehatan olah Raga (tempat)	21	21	15	21	140	18	0	0
		Jumlah Calon jamaah haji dan ASN yang diukur kebugarannya (orang)	2400	20	400	64	16	400	0	0
1.02.02.2.02.17	Pengelolaan Pelayanan Kesehatan Lingkungan	Jumlah Dokumen Perizinan Perlindungan dan Pengelolaan Lingkungan Hidup Puskesmas ( IPAL, TPS, dan UKL-UPL/DPLH) (dok)	60		11	4	36	11	0	0
		Jumlah Pendampingan	126		21			21	0	0

Kode	Urusan / Bidang Urusan Pemerintahan Daerah dan Program / Kegiatan	Indikator Kinerja Program (outcomes) / Kegiatan (output)	Target Kinerja Capaian Program (Renstra Perangkat Daerah) Tahun 2021-2026	Realisasi Target Kinerja hasil Program dan Keluaran Kegiatan s/d dengan tahun (n-3)	Target dan Realisasi Kinerja Program dan Kegiatan Tahun Lalu (n-2)			Target Program dan Kegiatan (Renja Perangkat Daerah Tahun n-1)	Perkiraan Realisasi Capaian Target Renstra Perangkat Daerah s/d Tahun Berjalan	
					Target Renja Perangkat Daerah Tahun (n-2)	Realisasi Renja Perangkat Daerah Tahun (n-2)	Tingkat Realisasi (%)		Realisasi Capaian Program dan Kegiatan s/d Tahun Berjalan (tahun n-1)	Tingkat Capaian Realisasi Target Renstra (%)
		STBM/Kelurahan/kampung Stop Buang air besar Sembarangan (SBS)/Open Defecation Free (ODF) (kampung)								
		Jumlah tempat dan fasilitas umum (TFU) yang dilakukan pengawasan (Fasyankes dan Pasar) (tempat)	181		30	148	493	30	0	0
		jumlah sarana air minum Komunal yang diawasi/diperiksa kualitas air minumnya sesuai standar (sarana)	210					38	0	0
1.02.02.2.02.18	Pengelolaan Pelayanan Promosi Kesehatan	Jumlah penyebarluasan informasi kesehatan melalui berbagai media komunikasi (jenis)	9	3	7	5	71	5	1	20
1.02.02.2.02.19	Pengelolaan Pelayanan Kesehatan Tradisional, Akupunktur, Asuhan Mandiri dan Tradisional Lainnya	Jumlah puskesmas yang mendapat pembinaan pelayanan kesehatan tradisional, akupunktur dan asuhan mandiri dan tradisional lainnya (puskesmas)	21	12	14	19	136	16	0	0

Kode	Urusan / Bidang Urusan Pemerintahan Daerah dan Program / Kegiatan	Indikator Kinerja Program (outcomes) / Kegiatan (output)	Target Kinerja Capaian Program (Renstra Perangkat Daerah) Tahun 2021-2026	Realisasi Target Kinerja hasil Program dan Keluaran Kegiatan s/d dengan tahun (n-3)	Target dan Realisasi Kinerja Program dan Kegiatan Tahun Lalu (n-2)			Target Program dan Kegiatan (Renja Perangkat Daerah Tahun n-1)	Perkiraan Realisasi Capaian Target Renstra Perangkat Daerah s/d Tahun Berjalan	
					Target Renja Perangkat Daerah Tahun (n-2)	Realisasi Renja Perangkat Daerah Tahun (n-2)	Tingkat Realisasi (%)		Realisasi Capaian Program dan Kegiatan s/d Tahun Berjalan (tahun n-1)	Tingkat Capaian Realisasi Target Renstra (%)
1.02.02.2.02.20	Pengelolaan Surveilans Kesehatan	Jumlah Penyelidikan Epidemiologi Kasus Berpotensi KLB/Wabah (kali)	65		45	45	100	50	0	0
1.02.02.2.02.21	Pengelolaan Pelayanan Kesehatan Orang dengan Masalah Kesehatan Jiwa (ODMK)	Jumlah Orang Dengan Gangguan Jiwa (ODGJ) mendapatkan pelayanan sesuai standar (orang)	0		0	174	0	0	0	0
1.02.02.2.02.22	Pengelolaan Pelayanan Kesehatan Jiwa dan NAPZA	Jumlah Pelayanan Kesehatan Jiwa dan Napza sesuai standar(unit)	0	9	0	21	0	100	0	0
1.02.02.2.02.23	Pengelolaan Upaya Kesehatan Khusus	Terpenuhinya Jumlah Pelayanan Kesehatan Haji dan Pelayanan Spesialis, melalui kunjungan Dokter Spesialis (orang)	5402	200	990	69	7	1065	150	14
1.02.02.2.02.25	Pelayanan Kesehatan Penyakit Menular dan Tidak Menular	Jumlah penemuan kusta kasus baru tanpa cacat (kasus)	21		13	10	77	15		
		Jumlah Ibu hamil yang dilakukan pemeriksaan Deteksi Dini	6000		5500	5249	95	5600		

Kode	Urusan / Bidang Urusan Pemerintahan Daerah dan Program / Kegiatan	Indikator Kinerja Program (outcomes) / Kegiatan (output)	Target Kinerja Capaian Program (Renstra Perangkat Daerah) Tahun 2021-2026	Realisasi Target Kinerja hasil Program dan Keluaran Kegiatan s/d dengan tahun (n-3)	Target dan Realisasi Kinerja Program dan Kegiatan Tahun Lalu (n-2)			Target Program dan Kegiatan (Renja Perangkat Daerah Tahun n-1)	Perkiraan Realisasi Capaian Target Renstra Perangkat Daerah s/d Tahun Berjalan	
					Target Renja Perangkat Daerah Tahun (n-2)	Realisasi Renja Perangkat Daerah Tahun (n-2)	Tingkat Realisasi (%)		Realisasi Capaian Program dan Kegiatan s/d Tahun Berjalan (tahun n-1)	Tingkat Capaian Realisasi Target Renstra (%)
		Hepatitis B pada ibu hamil (orang)								
		Jumlah Kesakitan DBD	133		125	587	470	127		
		Jumlah kesakitan malaria	230		120	245	204	150		
		Jumlah puskesmas yang melaksanakan tatalaksana diare sesuai standar (puskesmas)	21		21	8	67	21		
		Jumlah desa/ kelurahan yang mencapai UCI (Desa)	110		110	76	69	110		
1.02.02.2.02.26	Pengelolaan Jaminan Kesehatan Masyarakat	Terpenuhinya Jumlah Penduduk yang mendapatkan KIS (Kartu Indonesia Sehat) melalui PBI Daerah (orang)	51933	10821	20000	13240	66	23108	0	0
		Jumlah Peserta JKN di wilayah Puskesmas yang mendapatkan pelayanan kesehatan (orang)	80577	20002	80577	29291	36	103355	0	0

Kode	Urusan / Bidang Urusan Pemerintahan Daerah dan Program / Kegiatan	Indikator Kinerja Program (outcomes) / Kegiatan (output)	Target Kinerja Capaian Program (Renstra Perangkat Daerah) Tahun 2021-2026	Realisasi Target Kinerja hasil Program dan Keluaran Kegiatan s/d dengan tahun (n-3)	Target dan Realisasi Kinerja Program dan Kegiatan Tahun Lalu (n-2)			Target Program dan Kegiatan (Renja Perangkat Daerah Tahun n-1)	Perkiraan Realisasi Capaian Target Renstra Perangkat Daerah s/d Tahun Berjalan	
					Target Renja Perangkat Daerah Tahun (n-2)	Realisasi Renja Perangkat Daerah Tahun (n-2)	Tingkat Realisasi (%)		Realisasi Capaian Program dan Kegiatan s/d Tahun Berjalan (tahun n-1)	Tingkat Capaian Realisasi Target Renstra (%)
1.02.02.2.02.27	Deteksi Dini Penyalahgunaan NAPZA di Fasyankes dan Sekolah	Jumlah yang dilakukan Deteksi Dini Penyalahgunaan NAPZA di Fasyankes dan Sekolah (orang)	7492	0	1000	0	0	0	0	0
1.02.02.2.02.28	Pengambilan dan Pengiriman Spesimen Penyakit Potensial KLB ke Lab Rujukan/Nasional	Jumlah Pengambilan dan Pengiriman Sampel Penyakit Berpotensi KLB (kali)	25	5	13	2	15	0	0	0
1.02.02.2.02.29	Penyelenggaraan Kabupaten/Kota Sehat	Jumlah kecamatan yang menyelenggarakan kab sehat (kec)	13	0	13	0	0	13	0	0
1.02.02.2.02.30	Penyediaan Telemedicine di Fasilitas Pelayanan Kesehatan	Terpenuhinya Jumlah Puskesmas dengan ketersediaan Telemedicine (unit)	6	0	2	7	350	0	0	0
1.02.02.2.02.32	Operasional Pelayanan Rumah Sakit	Jumlah rumah sakit yang mendapatkan pembiayaan operasional (unit)	2	1	1	1	100	1	0	0
1.02.02.2.02.33	Operasional Pelayanan Puskesmas	Jumlah puskesmas yang mendapatkan pembiayaan operasional (unit)	21	21	21	21	100	21	0	0



Kode	Urusan / Bidang Urusan Pemerintahan Daerah dan Program / Kegiatan	Indikator Kinerja Program (outcomes) / Kegiatan (output)	Target Kinerja Capaian Program (Renstra Perangkat Daerah) Tahun 2021-2026	Realisasi Target Kinerja hasil Program dan Keluaran Kegiatan s/d dengan tahun (n-3)	Target dan Realisasi Kinerja Program dan Kegiatan Tahun Lalu (n-2)			Target Program dan Kegiatan (Renja Perangkat Daerah Tahun n-1)	Perkiraan Realisasi Capaian Target Renstra Perangkat Daerah s/d Tahun Berjalan	
					Target Renja Perangkat Daerah Tahun (n-2)	Realisasi Renja Perangkat Daerah Tahun (n-2)	Tingkat Realisasi (%)		Realisasi Capaian Program dan Kegiatan s/d Tahun Berjalan (tahun n-1)	Tingkat Capaian Realisasi Target Renstra (%)
1.02.02.2.03.01	Pengelolaan Data dan Informasi Kesehatan	Jumlah Laporan SIK Puskesmas (Dokumen)	21	21	21	21	100	21	0	0
1.02.02.2.03.02	Pengelolaan Sistem Informasi Kesehatan	Jumlah Puskesmas yang melaksanakan Sistem Informasi Kesehatan (puskesmas)	21	0	18	0	0	0	0	0
1.02.02.2.03.03	Pengadaan Alat/Perangkat Sistem Informasi Kesehatan dan Jaringan Internet	Tersedianya Perangkat SIK (Fasyankes)	21	10	18	2	11	4	0	0
1.02.02.2.04	Penerbitan Izin Rumah Sakit Kelas C dan D dan Fasilitas Pelayanan Kesehatan Tingkat Daerah Kabupaten/Kota									
1.02.02.2.04.01	Pengendalian dan Pengawasan serta Tindak Lanjut Pengawasan Perizinan Rumah Sakit Kelas C dan D	Jumlah Fasilitas Kesehatan yang memiliki ijin sesuai standar dan regulasi	88	45	67	67	100	72	0	0
1.02.02.2.04.02	Peningkatan Tata Kelola Rumah Sakit dan Fasilitas Pelayanan Kesehatan Tingkat	Tersedianya RS dan Fasilitas Kesehatan yang memenuhi persyaratan dan Klasifikasi	3	0	2	0	0	0	0	0

Kode	Urusan / Bidang Urusan Pemerintahan Daerah dan Program / Kegiatan	Indikator Kinerja Program (outcomes) / Kegiatan (output)	Target Kinerja Capaian Program (Renstra Perangkat Daerah) Tahun 2021-2026	Realisasi Target Kinerja hasil Program dan Keluaran Kegiatan s/d dengan tahun (n-3)	Target dan Realisasi Kinerja Program dan Kegiatan Tahun Lalu (n-2)			Target Program dan Kegiatan (Renja Perangkat Daerah Tahun n-1)	Perkiraan Realisasi Capaian Target Renstra Perangkat Daerah s/d Tahun Berjalan	
					Target Renja Perangkat Daerah Tahun (n-2)	Realisasi Renja Perangkat Daerah Tahun (n-2)	Tingkat Realisasi (%)		Realisasi Capaian Program dan Kegiatan s/d Tahun Berjalan (tahun n-1)	Tingkat Capaian Realisasi Target Renstra (%)
	Daerah Kabupaten/Kota									
1.02.02.2.04.03	Peningkatan Mutu Pelayanan Fasilitas Kesehatan	Jumlah Fasyankes yang dilakukan pembinaan peningkatan mutu pelayanan	22	8	22	17	77	21	0	0
1.02.02.2.04.04	Penyiapan Perumusan dan Pelaksanaan Pelayanan Kesehatan Rujukan	Tersedianya Dokumen SOP, dan Dokumen Peraturan Internal RS	2	0	0	1		0	0	0
1.02.03	PROGRAM PENINGKATAN KAPASITAS SUMBER DAYA MANUSIA KESEHATAN	Presentase tenaga kesehatan yang mengikuti pelatihan								
1.02.03.2.02	Perencanaan Kebutuhan dan Pendayagunaan Sumber Daya Manusia Kesehatan untuk UKP dan UKM di Wilayah Kabupaten/Kota									
1.02.03.2.02.01	Perencanaan dan Distribusi serta Pemerataan Sumber Daya Manusia Kesehatan	Jumlah Pendistribusian tenaga kesehatan ke fasyankes (kali )	41	0	0	0	0	7	0	0



Kode	Urusan / Bidang Urusan Pemerintahan Daerah dan Program / Kegiatan	Indikator Kinerja Program (outcomes) / Kegiatan (output)	Target Kinerja Capaian Program (Renstra Perangkat Daerah) Tahun 2021-2026	Realisasi Target Kinerja hasil Program dan Keluaran Kegiatan s/d dengan tahun (n-3)	Target dan Realisasi Kinerja Program dan Kegiatan Tahun Lalu (n-2)			Target Program dan Kegiatan (Renja Perangkat Daerah Tahun n-1)	Perkiraan Realisasi Capaian Target Renstra Perangkat Daerah s/d Tahun Berjalan	
					Target Renja Perangkat Daerah Tahun (n-2)	Realisasi Renja Perangkat Daerah Tahun (n-2)	Tingkat Realisasi (%)		Realisasi Capaian Program dan Kegiatan s/d Tahun Berjalan (tahun n-1)	Tingkat Capaian Realisasi Target Renstra (%)
1.02.04.2.01	Pemberian Izin Apotek, Toko Obat, Toko Alat Kesehatan dan Optikal, Usaha Mikro Obat Tradisional (UMOT)									
1.02.04.2.01.02	Penyediaan dan Pengelolaan Data Perizinan dan Tindak Lanjut Pengawasan Izin Apotek, Toko Obat, Toko Alat Kesehatan, dan Optikal, Usaha Mikro Obat Tradisional (UMOT)	Jumlah Sarana Pelayanan Kefarmasian yang diawasi (saryanfar)	65	40	40	40	100	30	0	0
1.02.04.2.03	Penerbitan Sertifikat Produksi Pangan Industri Rumah Tangga dan Nomor P-IRT sebagai Izin Produksi, untuk Produk Makanan Minuman Tertentu yang Dapat Diproduksi oleh Industri Rumah Tangga	Jumlah Penerbitan Sertifikat Produksi Pangan Industri Rumah Tangga dan Nomor P-IRT sebagai Izin Produksi oleh Industri Rumah Tangga								
1.02.04.2.03.01	Pengendalian dan Pengawasan serta Tindak	Jumlah Pelaku Usaha IRTP yang mendapatkan Sertifikat	1070	173	180	178	99	140	0	0



Kode	Urusan / Bidang Urusan Pemerintahan Daerah dan Program / Kegiatan	Indikator Kinerja Program (outcomes) / Kegiatan (output)	Target Kinerja Capaian Program (Renstra Perangkat Daerah) Tahun 2021-2026	Realisasi Target Kinerja hasil Program dan Keluaran Kegiatan s/d dengan tahun (n-3)	Target dan Realisasi Kinerja Program dan Kegiatan Tahun Lalu (n-2)			Target Program dan Kegiatan (Renja Perangkat Daerah Tahun n-1)	Perkiraan Realisasi Capaian Target Renstra Perangkat Daerah s/d Tahun Berjalan	
					Target Renja Perangkat Daerah Tahun (n-2)	Realisasi Renja Perangkat Daerah Tahun (n-2)	Tingkat Realisasi (%)		Realisasi Capaian Program dan Kegiatan s/d Tahun Berjalan (tahun n-1)	Tingkat Capaian Realisasi Target Renstra (%)
1.02.04.2.04.01	Pengendalian dan Pengawasan serta Tindak Lanjut Pengawasan Penerbitan Sertifikat Laik Higiene Sanitasi Tempat Pengelolaan Makanan (TPM) antara lain jasa boga, rumah makan/restoran dan Depot Air Minum (DAM)	Jumlah Pengelola TPM Yang memiliki Sertifikat Kursus Laik Higiene Sanitasi	580	137	110	155	141	551	0	0
1.02.04.2.05	Penerbitan Stiker Pembinaan pada Makanan Jajanan dan Sentra Makanan Jajanan	Jumlah Stikerisasi TPM makanan jajanan	2880	139	210	210	100	415	0	0
1.02.04.2.05.01	Pengendalian dan Pengawasan Serta Tindak Lanjut Penerbitan Stiker Pembinaan pada Makanan Jajanan dan Sentra Makanan Jajanan	Jumlah Pengelola TPM Makanan Jajanan yang Yang memiliki Sertifikat Kursus Laik Higiene Sanitasi Makanan jajanan	4620	139	500	210	42	232	0	0
		Jumlah TPM Jajanan yang dilakukan Pengawasan dan	1080		180	0	0	415	0	0

Kode	Urusan / Bidang Urusan Pemerintahan Daerah dan Program / Kegiatan	Indikator Kinerja Program (outcomes) / Kegiatan (output)	Target Kinerja Capaian Program (Renstra Perangkat Daerah) Tahun 2021-2026	Realisasi Target Kinerja hasil Program dan Keluaran Kegiatan s/d dengan tahun (n-3)	Target dan Realisasi Kinerja Program dan Kegiatan Tahun Lalu (n-2)			Target Program dan Kegiatan (Renja Perangkat Daerah Tahun n-1)	Perkiraan Realisasi Capaian Target Renstra Perangkat Daerah s/d Tahun Berjalan	
					Target Renja Perangkat Daerah Tahun (n-2)	Realisasi Renja Perangkat Daerah Tahun (n-2)	Tingkat Realisasi (%)		Realisasi Capaian Program dan Kegiatan s/d Tahun Berjalan (tahun n-1)	Tingkat Capaian Realisasi Target Renstra (%)
		Pemeriksaan dalam rangka penerbitan Stikerisasi								
		Jumlah Dokumen Inventarisasi Stikerisasi Makanan Jajanan	6		1	0	0	1	0	0
1.02.04.2.06	Pemeriksaan dan Tindak Lanjut Hasil Pemeriksaan Post Market pada Produksi dan Produk Makanan Minuman Industri Rumah Tangga									
1.02.04.2.06.01	Pemeriksaan Post Market pada Produk Makanan-Minuman Industri Rumah Tangga yang Beredar dan Pengawasan serta Tindak Lanjut Pengawasan	Jumlah Dokumen Hasil Sampling dan Pengujian Produk Pangan Industri Rumah Tangga (dokumen)	120		20			20	0	0
		Jumlah Dokumen Inventarisasi Sarana Industri Rumah Tangga pangan (IRTP) (dokumen)	6		1			1	0	0



Kode	Urusan / Bidang Urusan Pemerintahan Daerah dan Program / Kegiatan	Indikator Kinerja Program (outcomes) / Kegiatan (output)	Target Kinerja Capaian Program (Renstra Perangkat Daerah) Tahun 2021-2026	Realisasi Target Kinerja hasil Program dan Keluaran Kegiatan s/d dengan tahun (n-3)	Target dan Realisasi Kinerja Program dan Kegiatan Tahun Lalu (n-2)			Target Program dan Kegiatan (Renja Perangkat Daerah Tahun n-1)	Perkiraan Realisasi Capaian Target Renstra Perangkat Daerah s/d Tahun Berjalan	
					Target Renja Perangkat Daerah Tahun (n-2)	Realisasi Renja Perangkat Daerah Tahun (n-2)	Tingkat Realisasi (%)		Realisasi Capaian Program dan Kegiatan s/d Tahun Berjalan (tahun n-1)	Tingkat Capaian Realisasi Target Renstra (%)
	Tingkat Daerah Kabupaten/ Kota									
1.02.05.2.02.01	Penyelenggaraan Promosi Kesehatan dan Gerakan Hidup Bersih dan Sehat	Jumlah Puskesmas yang melaksanakan Penyelenggaraan 5 Tatanan Germas dan survey PHBS (sarana)	21		21	21	100	21	0	0
		Jumlah Kecamatan Yang Melaksanakan Program Indonesia Sehat Pendekatan Keluarga (PIS-PK) dengan 100% Intervensi Keluarga (kec)	13		5	5	100	7	0	0
1.02.05.2.03	Pengembangan dan Pelaksanaan Upaya Kesehatan Bersumber daya Masyarakat (UKBM) Tingkat Daerah Kabupaten/Kota									
1.02.05.2.03.01	Bimbingan Teknis Dan Supervisi Pengembangan Dan Pelaksanaan Upaya Kesehatan Bersumber Daya	Jumlah Bimbingan Teknis Dan Supervisi Pengembangan Dan Pelaksanaan Upaya Kesehatan Bersumber Daya Masyarakat	3		3	1	33	3	0	0

Kode	Urusan / Bidang Urusan Pemerintahan Daerah dan Program / Kegiatan	Indikator Kinerja Program (outcomes) / Kegiatan (output)	Target Kinerja Capaian Program (Renstra Perangkat Daerah) Tahun 2021-2026	Realisasi Target Kinerja hasil Program dan Keluaran Kegiatan s/d dengan tahun (n-3)	Target dan Realisasi Kinerja Program dan Kegiatan Tahun Lalu (n-2)			Target Program dan Kegiatan (Renja Perangkat Daerah Tahun n-1)	Perkiraan Realisasi Capaian Target Renstra Perangkat Daerah s/d Tahun Berjalan	
					Target Renja Perangkat Daerah Tahun (n-2)	Realisasi Renja Perangkat Daerah Tahun (n-2)	Tingkat Realisasi (%)		Realisasi Capaian Program dan Kegiatan s/d Tahun Berjalan (tahun n-1)	Tingkat Capaian Realisasi Target Renstra (%)
	Masyarakat (UKBM)	(UKBM) (kali)								

## 2.2 Analisis Kinerja Pelayanan Perangkat Daerah

Dari data capaian Indikator Sasaran/program yang masuk dalam **indikator Kinerja Kunci (IKK), Indikator Standar Pelayanan Minimal (SPM) Bidang Kesehatan** Tahun 2022 di Kabupaten Berau yang dilaksanakan berdasarkan indikator kinerja sasaran dan program yang telah ditetapkan dapat diuraikan sebagai berikut:

### 1. Jumlah kematian Ibu Melahirkan

Kabupaten Berau dengan jumlah penduduk yang sedikit menyebabkan kelahiran Hidup tidak mencapai 100.000, sehingga dalam pembahasan kematian ibu mempergunakan istilah jumlah kasus kematian yang terjadi.

Tabel 2.2 Realisasi Indikator Jumlah kematian Ibu Melahirkan terhadap Target Renstra Tahun 2022

Indikator	Target Renstra 2022	Realisasi 2022	Capaian 2022	Kriteria Penilaian
Jumlah kematian Ibu Melahirkan (kasus)	10	8	120,00%	Sangat Baik

Sumber: Dinas Kesehatan, 2022

Target kinerja capaian indikator kematian ibu pada tahun 2022 sebanyak 10 kasus. Indikator kematian ibu termasuk indikator negatif dimana semakin kecil realisasi maka semakin baik kinerja dimana realisasi kinerja pada tahun 2022 sebanyak 8 kasus. Akan tetapi angka ini masih diatas target akhir Renstra yakni 7 kasus.

Penyebab kematian ibu tahun 2022 adalah eklampsia sebanyak 5 (lima) orang, Perdarahan 1 (satu) orang, dan Penyakit penyerta sebanyak 2 (dua) orang.

**Gambar 1 Penyebab Kematian Ibu Tahun 2022**



Sumber : Data Olahan Laporan Kesehatan Ibu Anak, 2022

Berdasarkan data pada gambar di atas diketahui jika penyebab kematian terbesar di Kabupaten berau selama 3 tahun terakhir adalah

Eklampsia, Covid-19, Perdarahan, dengan demikian intervensi terhadap faktor penyebab penting untuk ditingkatkan. Kondisi di Kabupaten Berau sesuai dengan (SRS 2016) bahwa Penyebab kematian langsung kematian ibu adalah gangguan hipertensi dalam kehamilan (33,1%), perdarahan obstetri (27,03%), komplikasi non-obstetri (15,7%), komplikasi obstetrik lainnya (12,04%), infeksi yang berkaitan dengan kehamilan (6,06%), dan penyebab lain (4,81%).

Adapun permasalahan yang dihadapi antara lain:

- a. Sistem pencatatan yang belum sistematis (manual), karena belum semua Bidan mampu menggunakan Aplikasi E-Kohort. Dan ada Puskesmas Pembantu yang akses internetnya masih sulit sehingga belum dapat memanfaatkan Aplikasi E-Kohort.
- b. Belum Maksimalnya Sistem Rujukan dari Pustu, terutama Puskesmas yang wilayah kerjanya sulit tetapi Puskesmas Induk bukan rawat Inap, sehingga rujukan akan langsung menuju ke RS tanpa koordinasi yang baik dengan Dokter Puskesmas.
- c. Kehamilan yang tidak terpantau karena ibu hamil sering berpindah tempat/ domisili, hal ini menyebabkan Ibu hamil tidak terpantau oleh Puskesmas.
- d. Pencatatan dan Pelaporan di Jejaring Data Belum Maksimal
- e. Tidak tersedianya Obat-obatan untuk pelayanan gawat darurat Maternal Neonatal di Pustu. Beberapa Obat-obat yang bersifat emergensi tidak tersedia di GFK (Gudang Farmasi Kesehatan), Tidak semua alat skrining tersedia
- f. Belum semua Puskesmas dan Poskesdes/Polindes memiliki sarana, prasarana, dan peralatan yang memadai untuk pertolongan persalinan.
- g. RSUD rujukan yang mampu tatalaksana PONEK (Pelayanan Obstetri Neonatal Emergensi Komprehensif) hanya satu dan ada Puskesmas PONEK dalam proses rujukan ke RS PONEK perlu waktu 7 jam perjalanan.

Berdasarkan permasalahan diatas maka upaya yang dilakukan antara lain:

- a. Adanya komitmen dan dukungan dari pemerintah daerah setempat dalam mendukung program penurunan kematian Ibu.
- b. Dalam Upaya Skrining/Deteksi Dini pada Ibu Hamil yang mempunyai Resiko Tinggi, Kementerian Kesehatan memberikan dukungan dengan pengadaan USG tingkat Puskesmas dan ada 10 dokter yang sudah terlatih untuk penggunaan USG Tingkat Dasar

## 2. Angka Kematian Bayi

Angka Kematian Bayi (AKB) adalah angka yang menunjukkan banyaknya kematian bayi usia 0 tahun dari setiap 1000 kelahiran hidup pada tahun tertentu atau dapat dikatakan juga sebagai probabilitas bayi meninggal sebelum mencapai usia satu tahun (dinyatakan dengan per seribu kelahiran hidup).

Tabel 2.3 Realisasi Indikator Angka Kematian Bayi tahun 2022 terhadap Target Renstra Tahun 2022

Indikator	Target Renstra 2022	Realisasi 2022	Capaian 2022	Kriteria Penilaian
Angka Kematian Bayi (AKB) /1000 klh	20	19,24	103,80%	Sangat Baik

Sumber: Dinas Kesehatan, 2022

Gambar diatas menunjukkan target kinerja capaian indikator Angka Kematian Bayi pada tahun 2022 sebanyak 20 kasus dengan realisasi kinerja pada tahun 2022 sebanyak 19,24.

Gambar 2. Angka Kematian Bayi Kabupaten Berau Tahun 2017-2022



Sumber: Data Olahan Laporan Program Anak Kesmas, 2022

Pada tabel diatas memperlihatkan bahwa pada tahun 2022, pencapaian indikator kinerja “Penurunan Angka kematian Bayi” mengalami penurunan 19,26/1000 KLH, dibanding dari tahun sebelumnya dan disertai dengan tingginya Bumil eklampsia, Bumil KEK dan Bumil Anemia. Artinya masih perlu adanya upaya yang harus dilakukan dalam Penurunan kematian Bayi, dimulai dari pencegahan dan penanganan Anemia pada Remaja putri serta pada 1000 hari pertama kehidupan (HPK).

Adapun permasalahan yang dihadapi antara lain:

- 1) Masih kurangnya keterampilan bidan dan dokter di pelayanan dasar dalam Resusitasi dan Penanganan Bayi dengan BBLR;
- 2) Seringnya terjadi pergantian petugas Pengelola program anak, sehingga pelatihan yang telah dilakukan tidak berkesinambungan.
- 3) Belum maksimalnya Sistem Rujukan Neonatal dengan komplikasi.
- 4) Sistem pencatatan yang masih manual dengan Kohort Bayi dan Anak sehingga rentan terjadi duplikasi data dan informasi tidak respon time
- 5) Belum semua Puskesmas dan Poskesdes/Polindes memiliki sarana, prasarana, dan peralatan yang memadai untuk Resusitasi dan Penanganan Bayi dengan BBLR
- 6) Masih kurangnya koordinasi antar Dinas Kesehatan (termasuk Puskesmas Induk dan Pustu) dengan pihak PKK, DPMPK, Kecamatan, Kelurahan dan Kampung dalam hal memberdayakan Dasa Wisma.

### 3. Angka Kematian Anak Balita

Angka Kematian Anak Balita (AKABA) adalah banyaknya kematian Anak Balita berusia di atas satu tahun hingga lima tahun, per 1000 kelahiran hidup pada satu tahun tertentu atau dapat juga dikatakan probabilitas anak balita meninggal pada rentang usia diatas satu tahun hingga 5 tahun (dinyatakan dengan per seribu kelahiran hidup).

Tabel 2.4 Realisasi Indikator Angka Kematian Balita tahun 2022 terhadap Target Renstra Tahun 2022

Indikator	Target Renstra 2022	Realisasi 2022	Capaian 2022	Kriteria Penilaian
Angka Kematian Anak Balita (IKU) /1000 klh	16	1,56	190,25%	Sangat Baik

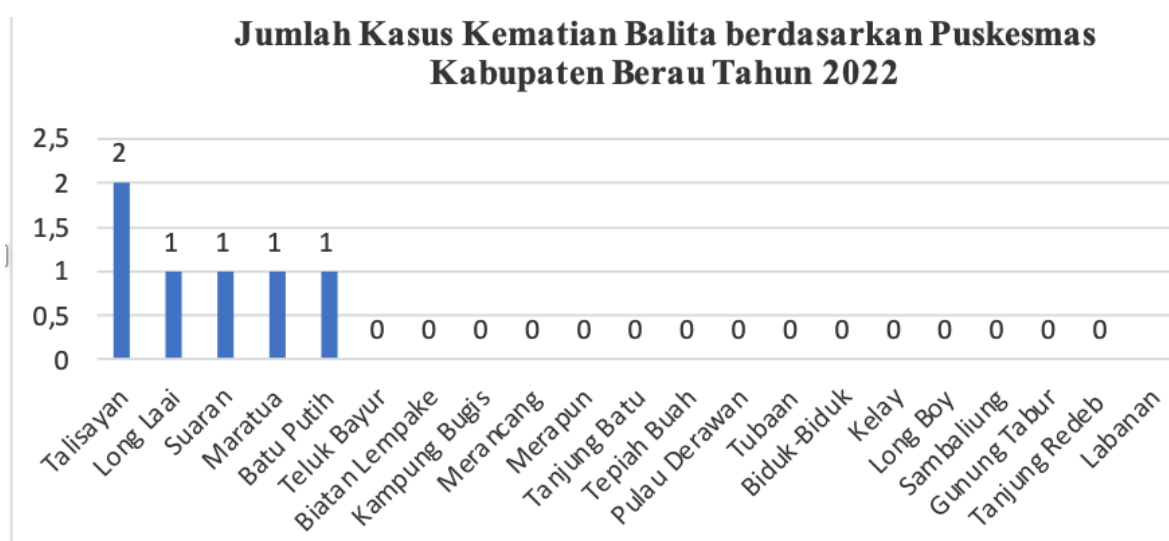
Gambar diatas menunjukkan target kinerja capaian indikator Angka Kematian Balita pada tahun 2022 sebanyak 16 dengan realisasi kinerja pada tahun 2022 sebanyak 1,56.

Kematian Anak Balita di Kabupaten Berau dari tahun 2018 sampai dengan tahun 2022 mengalami penurunan yaitu pada tahun 2018 sebanyak 19 kasus atau sebesar 3,67 per 1000 KLH, tahun 2019 turun menjadi 9 kasus (1,74 /1000 KLH). Tahun 2020 ada peningkatan 16 kasus atau sebesar 3,06/ 1000 KLH. Untuk Tahun 2021 ada 10 kasus atau sebesar 2,11/1000 KLH dan pada tahun 2022 mengalami penurunan 6 kasus 1,34/1000 KLH. Anak Balita di Kabupaten Berau pada tahun 2018–2022 dapat dilihat pada tabel berikut ini :

Tabel 2.5  
Distribusi data Kematian anak Balita di Kabupaten Berau  
Tahun 2018-2022

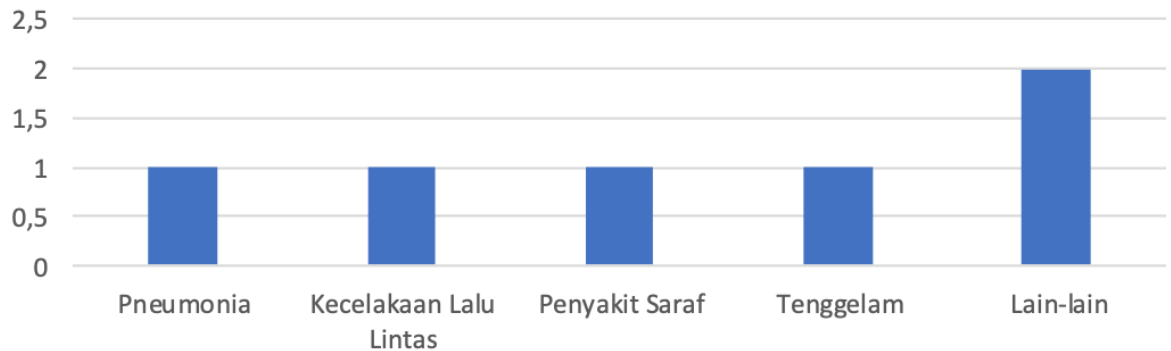
Tahun	Jumlah Lahir Hidup	Jumlah Kematian Balita	AKABA
2018	5174	19	3,67
2019	5172	9	1,74
2020	5224	16	3,06
2021	4745	10	2,11
2022	4465	6	1,34

Secara Kabupaten Angka Kematian Balita belum mencapai target yang diinginkan, dari 21 puskesmas yg tersebar di wilayah Kabupaten Berau, kejadian angka kematian Balita tertinggi terjadi Talisayan 2 kasus, Puskesmas Suaran 1 kasus, Puskesmas Maratua 1 kasus, dan Puskesmas Long Laai 1 kasus, Puskesmas Batu putih 1 kasus



Penyebab kematian anak balita tertinggi adalah penyebab lain-lain sebanyak 2 kasus ( Aspirasi dan kejang Demam ), disusul pneumonia 1 kasus, tenggelam 1 kasus, penyakit saraf 1 kasus, kecelakaan lalu lintas 1 kasus.

## **Jumlah Kematian Balita Berdasarkan Penyebab Kabupaten Berau Tahun 2022**



### **Faktor-faktor yang mempengaruhi kematian Anak Balita antara lain:**

- 1) Masih ada perawat dan Bidan Desa yang belum terlatih tatalaksana Balita sakit dengan pendekatan MTBS.
- 2) Masih ada Bidan Desa yang belum terlatih Stimulasi Deteksi dan Intervensi Dini Tumbuh Kembang Anak.
- 3) Masih adanya tenaga yang sudah dilatih tetapi belum mampu melaksanakan hasil pelatihan.
- 4) Belum maksimalnya sistem pencatatan pada kohort Anak Balita
- 5) Belum maksimalnya Ketersediaan sarana dan prasarana pasca pelatihan.

### **Upaya pemecahan masalah:**

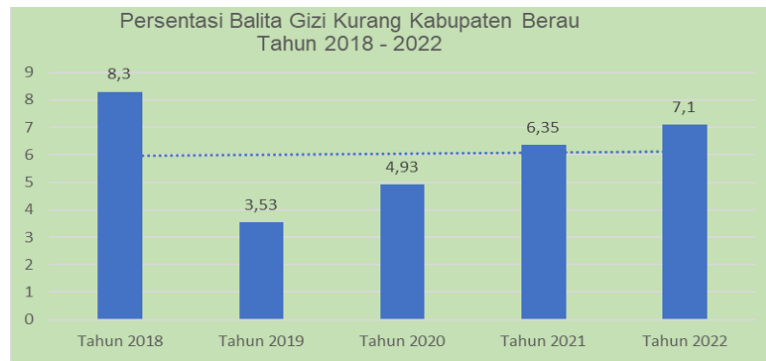
- 1) Meningkatkan jumlah tenaga kesehatan yang terlatih tatalaksana Balita sakit dengan pendekatan MTBS dan Stimulasi Deteksi dan Intervensi Dini Tumbuh Kembang Anak, serta memaksimalkan kemampuan dan keterampilan pelaksanaan di lapangan
- 2) Peningkatan SDM petugas dalam hal penemuan kasus sedini mungkin, penanganan & penatalaksanaan kasus serta rujukan.
- 3) Integrasi lintas program melalui pendekatan MTBS di tingkatkan
- 4) Meningkatkan dukungan dari tokoh masyarakat, tokoh agama, organisasi kemasyarakatan lainnya dalam peningkatan kualitas pelayanan KIA.

#### **4. Balita Gizi Kurang**

Kabupaten Berau pada Tahun 2022 untuk data prevalensi Balita kekurangan gizi mengalami peningkatan Sebesar 7,1 % atau 1.071 balita gizi kurang dibanding tahun 2021 dari jumlah kasus 536 dengan persentase sebesar 6.35%. Peningkatan data ini disebabkan pada tahun 2022 penginputan data di aplikasi EPPGBM ( Elektronik Pencatatan dan Pelaporan Gizi Berbasis Masyarakat ) masih kurang maksimal karena pada awal tahun 2022 masih ada Posyandu yang tidak buka, seiring

dengan tingginya kasus Covid-19 sehingga Balita yang diukur sangat sedikit. Karena masih ada rasa takut terhadap kasus Covid-19, masyarakat masih enggan membawa balitanya ke Posyandu Secara ekonomi kemampuan daya beli masyarakat juga menurun disebabkan banyak orang tua Balita mengalami PHK dari Perusahaan tempat mereka bekerja

Gambar xxx Persentase Balita Gizi Kurang Kabupaten Berau



Sumber : Data Olahan Laporan Program Anak Kesmas, 2022

Tabel 2.6 Realisasi Indikator Balita Gizi Kurang tahun 2022 terhadap Target Renstra Tahun 2022

Indikator	Target Renstra 2022	Realisasi 2022	Capaian 2022	Kriteria Penilaian
Persentase Balita Gizi Kurang (%)	7,8	7,1	108,97%	Sangat Baik

Gambar diatas menunjukkan target kinerja capaian indikator Balita Gizi Kurang pada tahun 2022 sebanyak 7,8 dengan realisasi kinerja pada tahun 2022 sebanyak 7,1.

**Adapun Faktor Pendukung Keberhasilan program antara lain**

- a. Dukungan regulasi pusat berupa Peraturan Presiden Nomor 18 Tahun 2020 tentang RPJMN Tahun 2020 - 2024, yang dicapai melalui 5 (lima) strategi, salah satunya adalah Percepatan perbaikan gizi masyarakat antara lain penurunan stunting dan wasting
- b. Adanya aplikasi online ePPGBM milik Kementerian Kesehatan yang digunakan untuk mencatat data sasaran individu dan penimbangan atau pengukurannya yang dapat memberikan feedback secara langsung status gizi sasaran tersebut.
- c. Meningkatnya peran serta dan kesadaran masyarakat dalam peningkatan status gizi pribadi dan masyarakat.
- d. Meningkatnya dukungan dari tokoh masyarakat, tokoh agama, organisasi kemasyarakatan lainnya.

## 5. Rumah Tangga Sehat (PHBS Rumah Tangga)

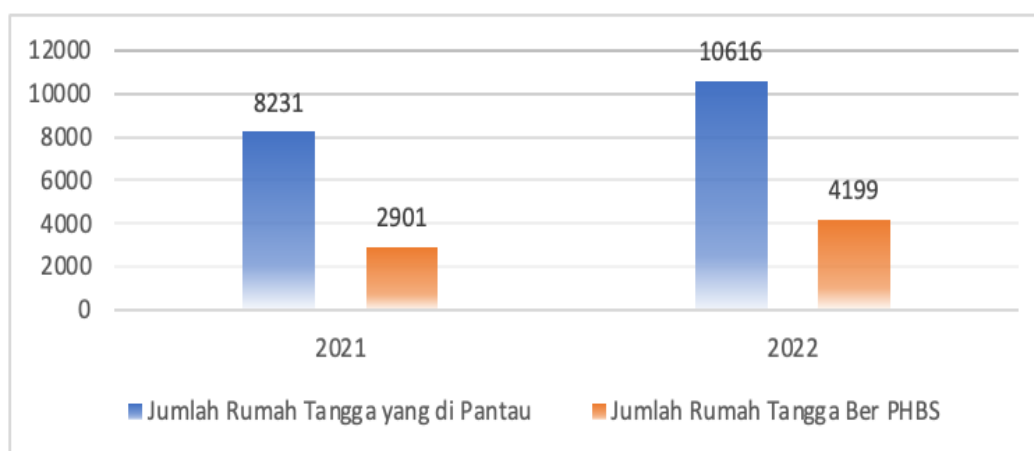
Program PHBS di Rumah Tangga merupakan upaya untuk memberdayakan anggota rumah tangga agar tahu, mau dan mampu mempraktikkan perilaku hidup bersih dan sehat serta berperan aktif dalam gerakan kesehatan di masyarakat.

Tabel 2.7 Realisasi Indikator Rumah Tangga Sehat (PHBS Rumah Tangga) tahun 2022 terhadap Target Renstra Tahun 2022

Indikator	Target Renstra 2022	Realisasi 2022	Capaian 2022	Kriteria Penilaian
Sehat (PHBS Rumah Tangga) (%)	45	39,55	87,89	Sedang

Gambar diatas menunjukkan target kinerja capaian indikator Rumah Tangga Sehat (PHBS Rumah Tangga) pada tahun 2022 sebanyak 45 dengan realisasi kinerja pada tahun 2022 sebanyak 39,55.

Gambar 3  
Jumlah Rumah Tangga Ber PHBS Kabupaten Berau Tahun 2021-2022

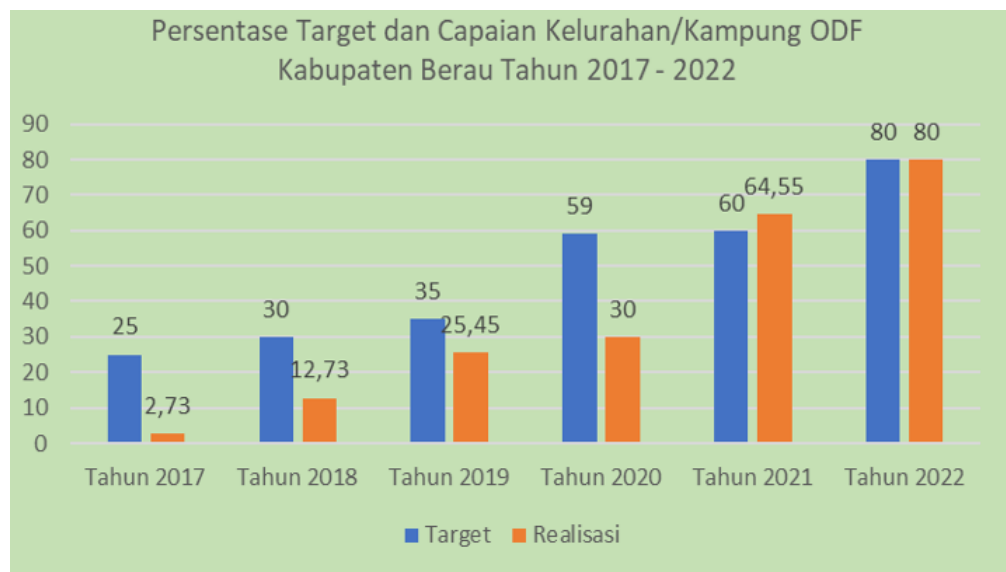


Pada tahun 2021 capaian rumah tangga Ber PHBS sebanyak 2901 Rumah Tangga dari 8231 atau 35,24 % sedangkan tahun 2022 rumah Tangga Ber PHBS 4199 Rumah Tangga dari 10616 atau 39,55%. Dilihat dari masing-masing indikator yang tidak memenuhi yaitu Aktivitas Fisik, Cuci tangan pakai sabun, makan sayur dan buah, dan merokok di dalam rumah.

Adapun faktor penghambat antara lain

- Pendataan ke rumah hanya dilaksanakan sekali satu tahun
- Pelaksanaan sanksi terhadap pelanggaran peraturan daerah tentang kawasan tanpa rokok belum berjalan

- c) Metode penyuluhan PHBS kurang menarik  
Upaya Pemecahan Masalah
  - a) Memberikan penyuluhan aktif kepada masyarakat agar makan sayur dan buah setiap hari
  - b) Melakukan pendataan ke rumah minimal per triwulan
  - c) Melakukan pelatihan kepada petugas promkes tentang metode penyuluhan yang efektif
  - d) Memberikan pelatihan kepada petugas promkes mengenai media promkes
  - e) Memberikan pelatihan kepada petugas dan mengadakan keperluan untuk penyediaan media promkes yang menarik
6. Desa/ kelurahan dengan Stop Buang air besar Sembarangan (SBS) /ODF  
Suatu Kelurahan/Kampung dinyatakan telah mencapai Stop Buang air besar sembarangan (Stop BABS ) atau Open Defecation Free (ODF) jika penduduknya 100% telah mengakses Jamban Sehat dan telah diverifikasi



Sumber : Laporan STBM, 2022

Berdasarkan gambar 3.16 diketahui bahwa sampai dengan akhir tahun 2022 terdapat 88 Kelurahan/Kampung ODF ( 80%) mengalami Peningkatan dari tahun 2021 yaitu 71 kampung (64.550%).Capaian Kelurahan/Kampung ODF jika dibandingkan dengan target Renstra Dinas Kesehatan mencapai target kab. Berau yaitu 80%.

Tabel 2.8 Realisasi Indikator Desa/ kelurahan dengan Stop Buang air besar Sembarangan (SBS) /ODF tahun 2022 terhadap Target Renstra Tahun 2022

<b>Indikator</b>	<b>Target Renstra 2022</b>	<b>Realisasi 2022</b>	<b>Capaian 2022</b>	<b>Kriteria Penilaian</b>
Persentase desa/ kelurahan dengan Stop Buang air besar Sembarangan (SBS) /ODF (%)	80	80	100 %	<b>Baik</b>

Gambar diatas menunjukkan target kinerja capaian indikator Desa/ kelurahan dengan Stop Buang air besar Sembarangan (SBS) /ODF pada tahun 2022 sebanyak 80 dengan realisasi kinerja pada tahun 2022 sebanyak 80.

### **Permasalahan**

- 1) Terdapat 22 Kelurahan /kampung yang belum ODF yang tersebar pada 11 Kecamatan.
- 2) Kelurahan Kampung yang belum mencapai ODF memiliki Kondisi Geografis yang sulit Daerah Kepulauan , Kampung di pesisir,diatas sungai, dan perkotaan
- 3) Jumlah Keluarga yang belum memiliki Septik tangk yang memenuhi persyaratan/Jamban Sehat untuk ke 22 Kelurahan Kampung jumlahnya banyak.

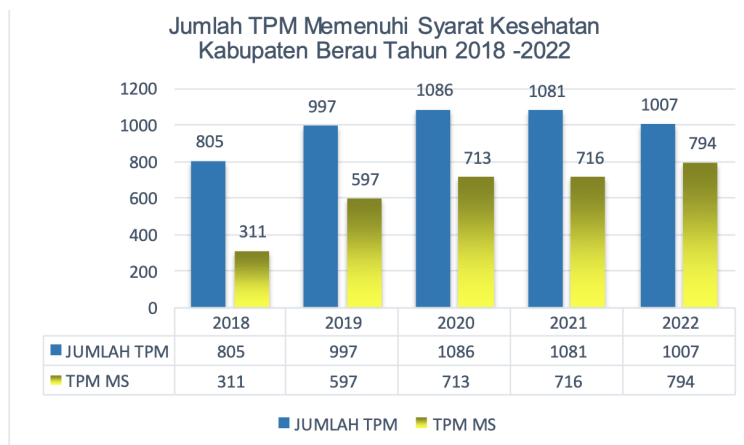
### **Solusi**

- 1) Meningkatkan Peran serta dan Partisipasi Masyarakat untuk memenuhi Kepemilikan Jamban sehat
- 2) Meningkatkan Kerjasama dengan DPUPR untuk pengadaan Jamban sehat di kelurahan/kampung yang perlu TTG
- 3) Bekerja Sama dengan Kampung untuk menggunakan Dana Kampung untuk membantu pemenuhan Jamban sehat dan mendorong Kestinambungan ODF.
- 4) Membentuk Tim Percepatan ODF untuk membantu advokasi ke kelurahan/kampung yang belum ODF
- 5) Meningkatkan peran Lintas sektor dengan sinergitas program seperti penggunaan dana CSR Perusahaan, Sinergitas dengan Program

Kotaku, Program ALADIN, dengan Basnaz dll.

- 6) Memberikan penghargaan bagi kecamatan yang telah mencapai ODF 100%.
7. TPM yang memenuhi syarat kesehatan

Dengan meningkatnya kebutuhan masyarakat terhadap makanan yang disediakan di luar rumah, maka produk-produk makanan/pangan yang disediakan oleh perusahaan atau perorangan yang bergerak dalam usaha penyediaan pangan untuk kepentingan umum, haruslah terjamin kesehatan dan keamanannya. Hal ini hanya dapat terwujud bila ditunjang dengan keadaan higiene dan sanitasi Tempat Pengelolaan Makanan /pangan (TPM/P) yang baik dan dipelihara secara bersama oleh pengusaha dan masyarakat. Indikator Jumlah TPM yang memenuhi Syarat Kesehatan (Laik Sehat) berdasarkan target Renstra Adapun trend capaian renstra mulai tahun 2018 – 2022 adalah



Tabel 2.9 Realisasi Indikator TPM yang memenuhi syarat kesehatan tahun 2022 terhadap Target Renstra Tahun 2022

Indikator	Target Renstra 2022	Realisasi 2022	Capaian 2022	Kriteria Penilaian
Persentase TPM yang memenuhi syarat kesehatan (/100.000 pddk)	73	78,85	108,97 %	<b>Sangat Baik</b>

Gambar diatas menunjukkan target kinerja capaian indikator TPM yang memenuhi syarat kesehatan pada tahun 2022 sebanyak 73 dengan realisasi kinerja pada tahun 2022 sebanyak 78,85.

**Analisis penyebab/ program/ kegiatan yang dapat menyebabkan kegagalan meliputi :**

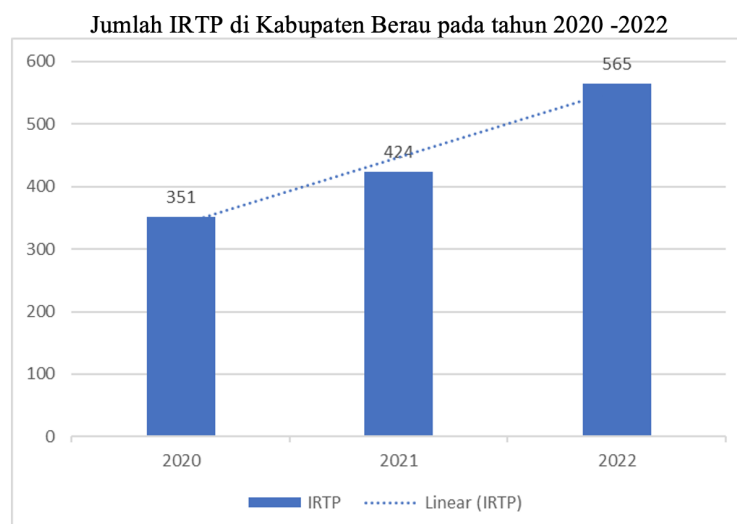
- a. Tahun 2021 Indonesia masih mengalami pandemi COVID-19 dan Kabupaten Berau beberapa bulan termasuk Zona Merah sehingga mengalami kesulitan untuk melakukan pembinaan kepada pelaku Usaha Tempat Pengolahan Makanan dan beberapa TPP Tutup dan baru beroperasi akhir tahun.
- b. Banyak Pelaku usaha TPP yang memilih untuk tutup sementara waktu sehingga masih pembinaan dan pengawasan kepada pelaku usaha kurang maksimal

**Alternatif solusi yang dilakukan meliputi**

- a. Secara intens melakukan komunikasi dan koordinasi dengan Puskesmas agar tetap melaksanakan Kegiatan dengan mematuhi Protokol Kesehatan Covid-19.
- b. Peningkatan koordinasi antara lintas program terkait dalam hal pelayanan dan penggerakan masyarakat.
- c. Koordinasi dengan lintas sektor atau pihak terkait (CSR) dalam peningkatan Hygiene Sanitasi Pangan di Kabupaten Berau

8. IRTP yang diLakukan Pengawasan Memenuhi Syarat

Industri Rumah Tangga (PIRT) adalah Usaha Pengelolaan Makanan yang masih menggunakan dapur rumah tangga, alat Manual dan semi Otomatis yang diedarkan dalam kemasan eceran .



Berdasarkan gambar diatas menunjukkan bahwa jumlah industri rumah tangga pangan di Kabupaten Berau setiap tahun mengalami

peningkatan dan IRTP yang terdaftar adalah IRTP yang memenuhi Syarat dan Produknya telah memiliki SPP IRTP

Tabel 2.10 Realisasi Indikator IRTP yang dilakukan Pengawasan Memenuhi Syarat tahun 2022 terhadap Target Renstra Tahun 2022

Indikator	Target Renstra 2022	Realisasi 2022	Capaian 2022	Kriteria Penilaian
Persentase IRTP yang diLakukan Pengawasan Memenuhi Syarat (%)	65	79,10	121,69 %	<b>Sangat Baik</b>

Gambar diatas menunjukkan target kinerja capaian indikator IRTP yang diLakukan Pengawasan Memenuhi Syarat pada tahun 2022 sebanyak 65 dengan realisasi kinerja pada tahun 2022 sebanyak 79,10.

**Analisis penyebab/ program/ kegiatan yang dapat menyebabkan kegagalan meliputi :**

- a. Pelaku Usaha IRTP mengalami kendala dalam memenuhi persyaratan SPP IRT yaitu sarana Produksi Level III dan IV
- b. Pemenuhan persyaratan Label pada kemasan karena pemesanan kemasan dari luar daerah dan dalam jumlah yang besar sehingga jika ada perbaikan label harus menunggu kemasan habis agar tidak rugi
- c. Masyarakat belum banyak memahami pentingnya penyehatan pangan.

**Alternatif solusi yang dilakukan meliputi**

- a. Peningkatan Koordinasi dengan Kampung agar pelaksanaan pendampingan IRTP tidak hanya pada pelaksanaan PKP (penyuluhan Keamanan pangan \_ tetapi sampai dengan IRTP memperoleh SPP IRT.
- b. Koordinasi dengan Puskesmas untuk pengawasan sarana IRTP agar segera ditindaklanjuti perbaikan sarana dan naik level menjadi I dan II.

9. Tenaga kesehatan yang mengikuti pelatihan

Persentase tenaga kesehatan yang mengikuti pelatihan/diklat adalah jumlah PNS tenaga kesehatan yang belum mengikuti Pelatihan Jabfung dibagi dengan Jumlah seluruh PNS tenaga kesehatan yang ada. Sasaran Pelatihan Jafung adalah tenaga kesehatan yang baru lulus

Calon Pegawai Negeri Sipil (CPNS) karena sesuai peraturan wajib mengikuti Pelatihan/Diklat jabatan fungsional paling lambat sebelum tiga tahun.

Untuk Kabupaten Berau Jumlah PNS Tenaga Kesehatan Tahun 2022 adalah sebanyak 842 orang dan dari 842 orang tersebut yang baru memiliki sertifikat jafung yaitu sebanyak 664 orang dan 178 orang lainnya belum memiliki sertifikat Jafung sehingga realisasi dari Persentase tenaga kesehatan yang mengikuti pelatihan/diklat sebesar **78,74%**.

Tabel 2.11 Realisasi Indikator Tenaga kesehatan yang mengikuti pelatihan tahun 2022 terhadap Target Renstra Tahun 2022

<b>Indikator</b>	<b>Target Renstra 2022</b>	<b>Realisasi 2022</b>	<b>Capaian 2022</b>	<b>Kriteria Penilaian</b>
Persentase tenaga kesehatan yang mengikuti pelatihan (%)	110	76	69 %	<b>Sedang</b>

Gambar diatas menunjukkan target kinerja capaian indikator Tenaga kesehatan yang mengikuti pelatihan pada tahun 2022 sebanyak 110 dengan realisasi kinerja pada tahun 2022 sebanyak 76

### **Permasalahan**

Untuk kegiatan jabfung belum bisa dilaksanakan di wilayah Kabupaten Berau karena dari 21 Puskesmas yang ada belum semuanya dinyatakan Akreditasi

### **Solusi**

Untuk memenuhi realisasi capaian target yang telah ditetapkan sesuai SPM, Program SDM ditahun yang akan datang akan lebih memprioritaskan kegiatan yang dimaksud, sehingga rencana di tahun 2023 lebih diutamakan pada peningkatan sumber daya manusia melalui berbagai pelatihan baik yang diselenggarakan oleh Dinas Kesehatan Kabupaten maupun dari Dinas Kesehatan Provinsi serta dari Bapelkes Samarinda

10. Sarana Pelayanan Kefarmasian yang sesuai standar

Kegiatan Peningkatan Pelayanan Kefarmasian salah satunya adalah meningkatnya pelaksanaan pelayanan kefarmasian sesuai standar. Sebagai indikator keberhasilan pencapaian sasaran kegiatan di dinas Kesehatan, ditetapkan indikator sasaran. Target indikator sasaran pada tahun 2022 salah satunya adalah Persentase Cakupan Sarana Pelayanan Kefarmasian yang sesuai standar sebesar 100%.

Capaian Indikator Kinerja Program Kefarmasian Tahun 2018-2022 dapat terlihat adanya peningkatan cakupan Sarana Pelayanan Kefarmasian yang melakukan pelayanan kefarmasian sesuai standar dengan memperhitungkan bahwa setiap tahun jumlah tenaga apoteker di kabupaten Berau selalu bertambah. Hal inilah yang membuat dinas Kesehatan Kabupaten Berau perlu melakukan intervensi terhadap stakeholder terkait agar realisasi capaian target indikator selalu mencapai angka 100% setiap tahunnya.

Pada tahun sebelumnya yaitu tahun 2021 realisasi puskesmas yang melaksanakan pelayanan kefarmasian sesuai standar adalah sebesar 95.2 %, dengan keterangan terdapat 1 puskesmas yang masih belum memiliki tenaga Apoteker sebagai penanggung jawab sarana pelayanan kefarmasian di puskesmas.

Tabel 2.12 Realisasi Indikator Cakupan Sarana Pelayanan Kefarmasian yang sesuai standar tahun 2022 terhadap Target Renstra Tahun 2022

<b>Indikator</b>	<b>Target Renstra 2022</b>	<b>Realisasi 2022</b>	<b>Capaian 2022</b>	<b>Kriteria Penilaian</b>
Cakupan Sarana Pelayanan Kefarmasian yang sesuai standar	100	100	100 %	<b>Baik</b>

Gambar diatas menunjukkan target kinerja capaian indikator Cakupan Sarana Pelayanan Kefarmasian yang sesuai standar pada tahun 2022 sebanyak 100 dengan realisasi kinerja pada tahun 2022 sebanyak 100

**Permasalahan dan Solusi**

Adapun terdapat beberapa permasalahan yang dialami dalam pencapaian indikator kinerja kegiatan persentase puskesmas yang

melaksanakan pelayanan kefarmasian sesuai standar, yaitu:

- a. Jumlah tenaga kefarmasian (apoteker atau tenaga teknis kefarmasian) yang status kepegawaiannya sebagai pegawai negeri sipil masih sangat sedikit
- b. Terdapat Puskesmas yang sudah memiliki apoteker namun belum melakukan pelayanan farmasi klinik.
- c. Sistem pelaporan belum menyatu dengan SIMPUS sehingga laporan yang dikirimkan oleh puskesmas setiap bulannya tidak lengkap dan tidak tepat waktu.

Upaya pemecahan masalah terhadap kendala yang dialami dalam pencapaian indikator kinerja kegiatan persentase puskesmas yang melaksanakan pelayanan kefarmasian sesuai standar sebagai berikut:

- a. Melakukan advokasi kepada stakeholder terkait seperti Pemerintah Daerah tingkat Provinsi/Kabupaten/Kota terkait kebutuhan apoteker di puskesmas agar tercapai pelayanan kesehatan yang optimal.
- b. Meningkatkan kualitas Apoteker dan Tenaga Teknis Kefarmasian yang sudah ada di Puskesmas, melalui pelatihan mengenai cara Pelayanan Kefarmasian yang Baik.
- c. Mendorong peningkatan *response rate* pelaporan pelayanan kefarmasian dengan melakukan pembinaan dan pemantauan pelaporan secara berjenjang dari Dinas Kesehatan Kabupaten ke Puskesmas.
- d. Optimalisasi pelaksanaan konseling menggunakan teknologi informasi seperti Fitur konseling Online atau *Whatsapp call* dan lain-lain.

#### 11. Cakupan Desa/Kelurahan UCI

**Cakupan Desa/Kelurahan UCI** adalah Desa/Kelurahan dimana  $\geq$  100% dari jumlah bayi yang ada di desa tersebut sudah mendapat imunisasi dasar lengkap dalam waktu satu tahun. Keberhasilan Pelayanan Kesehatan Imunisasi terhadap bayi dan ibu hamil dapat dilihat pada cakupan pencapaian *Universal Child Immunization (UCI)*. Dilihat secara Kabupaten Pencapaian Pada tahun 2022 cakupan UCI Desa/Kelurahan berdasarkan angka kelahiran riil masing-masing puskesmas dengan cakupan 76 desa mencapai UCI dari 110 desa yang ada atau 69,09%. Sedangkan pada tahun 2021 UCI desa mencapai 57 desa atau 51.82%, jadi ada kenaikan cakupan yang mencapai UCI sebanyak 19 desa, secara keseluruhan UCI desa dapat dilihat sebagaimana tabel dibawah ini

Tabel 2.13 Realisasi Indikator Cakupan Desa/Kelurahan UCI tahun 2022 terhadap Target Renstra Tahun 2022

Indikator	Target Renstra 2022	Realisasi 2022	Capaian 2022	Kriteria Penilaian
Cakupan Desa/Kelurahan UCI	100	100	100 %	<b>Baik</b>

Gambar diatas menunjukkan target kinerja capaian indikator Cakupan Desa/Kelurahan UCI pada tahun 2022 sebanyak 100 dengan realisasi kinerja pada tahun 2022 sebanyak 100

**Upaya pemecahan masalah:**

- a. Dukungan lintas sektor dalam penggerakan masyarakat untuk membawa anaknya dalam pelayanan imunisasi baik di Posyandu maupun di Puskesmas.
- b. Dukungan dana untuk sweeping untuk kegiatan imunisasi rutin minimal setiap 3 bulan sekali.
- c. Kerja sama lintas program terutama imunisasi dan KIA harus ditingkatkan.

12. Upaya Kesehatan Terhadap PTM sesuai Standar

Pelayanan kesehatan PTM sesuai standar adalah : Pelayanan skrining kesehatan usia 15–59 tahun diberikan sesuai kewenangannya oleh: Dokter; Bidan,Perawat,Nutrisionis/Tenaga Gizi. Pada capaian skrining usia produktif untuk Tahun 2022 mengalami penurunan yaitu 11,8%, Diabetes Mellitus capaian 30,7% dan Hipertensi 49% dari Target 100% dikarenakan:

- a. Kunjungan di posbindu yang masih rendah
- b. Kesadaran masyarakat untuk melakukan pemeriksaan dianggap tidak penting
- c. PKM dan Dinas kesehatan sudah upaya dengan pemeriksaan ke beberapa OPD,Dharmawanita,Organisasi akan tetapi saat di input selalu tidak bisa semuanya Valid
- d. Adanya aplikasi dalam sistem pelaporan yang membuat PKM kesulitan dengan masalah penginputan misalnya di input 200 org yang valid hanya 20 atau 50 orang sehingganya capaian tetap menjadi rendah

Tabel 2.14 Realisasi Indikator Upaya Kesehatan Terhadap PTM sesuai Standar tahun 2022 terhadap Target Renstra Tahun 2022

<b>Indikator</b>	<b>Target Renstra 2022</b>	<b>Realisasi 2022</b>	<b>Capaian 2022</b>	<b>Kriteria Penilaian</b>
Presentasi Unit Kerja Melaksanakan Upaya Kesehatan Terhadap PTM sesuai Standar	100	100	100 %	<b>Baik</b>

Gambar diatas menunjukkan target kinerja capaian indikator Presentasi Unit Kerja Melaksanakan Upaya Kesehatan Terhadap PTM sesuai Standar pada tahun 2022 sebanyak 100 dengan realisasi kinerja pada tahun 2022 sebanyak 100

Pemecahan masalah :

- a. Sudah menganjurkan PKM untuk sosialisasi tentang bahaya penyakit PTM dan Posbindu dengan penggunaan anggaran BOK PKM
- b. Lebih aktif melakukan pemeriksaan di OPD atau Organisasi2 yang ada dan Dharmawanita serta PKK
- c. Sudah mengusulkan ke Dinas Provinsi untuk dilakukan pelatihan dengan aplikasi yang baru dari Si-PTM menjadi aplikasi ASYIK

### 13. Pelayanan kesehatan orang terduga TB

Terduga Tuberkulosis merupakan seseorang yang mempunyai keluhan atau tanda gejala klinis yang mendukung penegakan diagnosis Tuberkulosis (sebelumnya dikenal sebagai suspek TB) atau orang yang memiliki kontak dengan penderita Tuberkulosis dengan pertimbangan tertentu

Capaian terduga TB tahun 2021 mencapai 2.112 (50,92 %) kasus terduga Tuberkulosis dari target yang telah ditentukan Kementerian Kesehatan RI total sebanyak 4.147 kasus terduga. Nilai tersebut meningkat secara kumulatif maupun persentase pada tahun 2022 yang telah mencapai 2.476 (51,08 %) kasus terduga Tuberkulosis dari total target yang telah ditentukan Kementerian Kesehatan RI total sebanyak 4.847 kasus terduga.

Belum tercapainya kinerja program P2-TBC pada indikator Terduga Tuberkulosis disebabkan beberapa hal, diantaranya adalah sebagai berikut:

- a. Kurangnya kemampuan kapasitas kerja Mesin TCM di Laboratorium RSUD dr. Abdul Rivai
- b. *Waiting Time* sampel pemeriksaan TCM yang lama akibat jarak tempuh dari fasyankes primer ke laboratorium rujukan TCM dan antrian yang tinggi dalam pemeriksaan sampel dahak.
- c. Sulitnya penemuan kasus secara aktif massif akibat adanya stigma masyarakat terhadap penyakit Tuberkulosis dan kekhawatiran terhadap penularan COVID-19 selama masa pandemi.

Upaya pemecahan masalah

- a. Penambahan mesin TCM untuk mengcover pemeriksaan diagnosis Tuberkulosis bagi fasyankes di wilayah hulu pedalaman, dan kepulauan.
- b. Pelatihan Penanggulangan Tuberculosis (TB) bagi Petugas Kesehatan di Fasyankes (Managemen P2-TBC bagi PJ Program) di wilayah Kabupaten Berau.
- c. Pelatihan Kader Tuberculosis untuk membantu penemuan kasus secara aktif massif berbasis pemberdayaan masyarakat.

Tabel 2.15 Realisasi Indikator Cakupan pelayanan kesehatan orang terduga TB Standar tahun 2022 terhadap Target Renstra Tahun 2022

Indikator	Target Renstra 2022	Realisasi 2022	Capaian 2022	Kriteria Penilaian
Cakupan pelayanan kesehatan orang terduga TB	100	51,08	51,08 %	<b>Kurang</b>

Gambar diatas menunjukkan target kinerja capaian indikator Cakupan pelayanan kesehatan orang terduga TB pada tahun 2022 sebanyak 100 dengan realisasi kinerja pada tahun 2022 sebanyak 51,08

#### 14. Sarana Kesehatan terakreditasi

Untuk Tahun 2021 Kementerian Kesehatan belum melaksanakan Survey Akreditasi Puskesmas terkait penyebaran dan fluktuasi kasus Pandemi Covid-19 di Indonesia secara umum, dan di Kabupaten Berau pada khususnya. Pelaksanaan Survei Akreditasi di Tahun 2022 kembali tidak dapat dilakukan dikarenakan belum adanya ketentuan dan regulasi yang ditetapkan oleh kementrian kesehatan Republik Indonesia untuk

tahun 2022 yang mengatur tentang pelaksanaan dan pelaksana survey akreditasi termasuk pembentukan tim lembaga survei independen dan pandemi Covid 19 yang masih berlangsung.

Tabel 2.16 Realisasi Indikator Sarana Kesehatan terakreditasi tahun 2022 terhadap Target Renstra Tahun 2022

<b>Indikator</b>	<b>Target Renstra 2022</b>	<b>Realisasi 2022</b>	<b>Capaian 2022</b>	<b>Kriteria Penilaian</b>
Persentase Sarana Kesehatan terakreditasi	87	77,27	88,82 %	<b>Sedang</b>

Gambar diatas menunjukkan target kinerja capaian indikator Sarana Kesehatan terakreditasi pada tahun 2022 sebanyak 87 dengan realisasi kinerja pada tahun 2022 sebanyak 77,27

### **Masalah Dalam Pencapaian Program**

Tahun 2020, dari 21 Puskesmas yang berada di wilayah Kabupaten Berau, 17 Puskesmas telah di akreditasi. Masalah yang dihadapi dalam memenuhi target yang telah ditetapkan untuk mencapai sasaran strategis dalam meningkatkan akses dan mutu pelayanan kesehatan dasar dan rujukan, khususnya ketersediaan fasilitas pelayanan kesehatan yang terakreditasi yaitu Puskesmas Tepian Buah yang telah direncanakan sejak tahun 2018 untuk di survey awal akreditasi belum dapat dilaksanakan, awalnya karena proses pendampingan yang belum selesai pelaksanaannya yang disebabkan anggaran yang terlambat turun. Sedangkan di tahun 2019, Puskesmas Tepian Buah masih belum dapat di survey karena tidak mendapatkan jadwal survey dari Komisi Akreditasi FKTP Kementerian Kesehatan. Tahun 2020, Puskesmas Tepian Buah bersama Puskesmas Merapun dan Puskesmas Long Laai tidak dapat di survey akreditasi perdana dikarenakan pandemi Covid-19, bersama itu Puskesmas Merancang, Biatan Lempake, Talisayan, Batu Putih dan Biduk-Biduk tidak dapat juga melaksanakan Survey Re-Akreditasi dikarenakan pandemi covid-19, sehingga pemerintah mengeluarkan kebijakan untuk menunda rencana Survey seluruh Puskesmas yang ada di Kabupaten Berau. Di Tahun 2021, belum dapat melaksanakan survey Akreditasi dikarenakan masih fluktuatif nya kasus penyebaran Covid-19 di masyarakat sehingga belum dapat melaksanakan survey Akreditasi

Tahun 2022 tidak dapat melakukan pelaksanaan survey dikarenakan belum adanya ketentuan dan regulasi yang ditetapkan oleh kementerian kesehatan Republik Indonesia untuk tahun 2022 yang mengatur tentang pelaksanaan dan pelaksana survey akreditasi termasuk pembentukan tim lembaga survei independen dan pandemi Covid 19 yang masih berlangsung.

### **Solusi Untuk Pemecahan Masalah Program**

Tahun 2022 tidak dapat melakukan pelaksanaan survey namun masih melakukan pendampingan untuk persiapan survey yang akan dilaksanakan kembali pada tahun 2023 dimana dari 17 Puskesmas yang direncanakan akan melakukan Re survey akreditasi Pasca dan 4 Puskesmas di rencanakan melaksanakan Survei Akreditasi Perdana, dan 2 Puskesmas yang akan melaksanakan Survey Akreditasi Perdana, dari 4 Puskesmas yang belum di survey yaitu Puskesmas Long Boy dan Long Laai sesuai dengan lokus dan anggaran yang telah disediakan pemerintah.

#### 15. Pelayanan Kesehatan Rujukan Pasien Masyarakat Miskin

Tingkat penyediaan dan utilisasi pelayanan kesehatan dalam perencanaan kesehatan sangat penting. Dengan diketahuinya tingkat penyediaan dan pemanfaatan pelayanan kesehatan, pemerintah sebagai pemegang regulasi dapat menentukan prioritas-prioritas kebijakan pelayanan kesehatan serta alokasi sumber-sumber daya yang ada

Cakupan Pelayanan kesehatan rujukan pasien masyarakat miskin pada tahun 2022 adalah sebesar 99,25% dimana jumlah masyarakat miskin yang menerima pelayanan di FKTP adalah sebesar 52.132 orang sementara itu jumlah masyarakat miskin di Kabupaten Berau menurut Dinas Sosial adalah sebesar 55.903 orang dan 22.957 kepala keluarga. Dilihat dari realisasi Cakupan Pelayanan kesehatan rujukan pasien masyarakat miskin sebesar 99,25% menunjukkan bahwa adanya pelayanan yang baik di puskesmas dan banyaknya kasus penyakit yang bisa ditangani serta adanya kemudahan masyarakat miskin dalam mendapatkan pelayanan kesehatan, khususnya strata 1 (pertama).

Tabel 2.17 Realisasi Indikator Pelayanan Kesehatan Rujukan Pasien Masyarakat Miskin tahun 2022 terhadap Target Renstra Tahun 2022

<b>Indikator</b>	<b>Target Renstra 2022</b>	<b>Realisasi 2022</b>	<b>Capaian 2022</b>	<b>Kriteria Penilaian</b>
Cakupan Pelayanan Kesehatan Rujukan Pasien Masyarakat Miskin	100	99,25	99,25%	<b>Baik</b>

Gambar diatas menunjukkan target kinerja capaian indikator Cakupan Pelayanan Kesehatan Rujukan Pasien Masyarakat Miskin pada tahun 2022 sebanyak 100 dengan realisasi kinerja pada tahun 2022 sebanyak 99,25

Hasil analisis kinerja pelayanan dinas Kesehatan pada tahun 2022 disajikan dalam tabel TC.30. berikut

**TABEL TC-30. PENCAPAIAN KINERJA PELAYANAN PERANGKAT DAERAH DINAS KESEHATAN KABUPATEN BERAU PROVINSI KALIMANTAN TIMUR KABUPATEN BERAU TAHUN 2020**

No	Indikator	SPM / Standar Nasional	IKK	Target Kinerja			Realisasi Capaian (%)	Realisasi Capaian (%)
				N-3	N-2	N-1	N-1	N-2
1	2	3	4	5	6	7	8	9
1	Pelayanan Kesehatan Ibu hamil	100 %	Cakupan K4	100 %	100 %	100 %	84,07	82
2	Pelayanan Kesehatan Ibu Bersalin	100 %	Cakupan Persalinan Fasilitas Pelayanan Kesehatan	100 %	100 %	100 %	95,96	97,43
3	Pelayanan Kesehatan Bayi Baru Lahir	100 %	Cakupan PKN	100 %	100 %	100 %	106,88	136,09
4	Pelayanan Kesehatan Balita	100 %	Cakupan Pelayanan Anak Balita	100 %	100 %	100 %	37,13	41,55
5	Pelayanan Kesehatan Usia Pendidikan Dasar	100 %	Cakupan pelayanan kesehatan anak kelas 1 s/d kelas 9 di sekolah dan usia 7 sampai 15 tahun di luar sekolah.	100 %	100 %	100 %	53,56	70,03
6	Pelayanan Kesehatan Pada Usia Lanjut	100 %	Cakupan Penduduk Usia Lanjut mendapatkan Skrining Kesehatan sesuai standar	100 %	100 %	100 %	60,13	63,70

7	Pelayanan Kesehatan Pada Usia Produktif	100 %	Cakupan Penduduk Usia 15 – 59 Tahun mendapatkan skrining kesehatan sesuai standar	100 %	100 %	100 %	21,32	11,8
8	Pelayanan Kesehatan Penderita Hipertensi	100 %	Cakupan Penderita Hipertensi mendapatkan pelayanan sesuai standar	100 %	100 %	100 %	18,03	48,99
9	Pelayanan Kesehatan Penderita Diabetes Melitus	100 %	Cakupan Penderita Diabetes Melitus mendapatkan pelayanan kesehatan sesuai Standar	100 %	100 %	100 %	33,39	30,7
10	Pelayanan Kesehatan Orang Dengan Gangguan Jiwa Berat	100 %	Cakupan ODGJ yang mendapatkan Pelayanan Sesuai Standar	100 %	100 %	100 %	82,42	82
11	Pelayanan Kesehatan Orang terduga Tuberkulosis	100 %	Cakupan Orang terduga TB mendapatkan Pelayanan kesehatan sesuai standar	100 %	100 %	100 %	43,37	98,82
12	Pelayanan Kesehatan Orang dengan Risiko terinfeksi HIV	100 %	Cakupan orang berisiko terinfeksi HIV AIDS mendapatkan Pemeriksaan Sesuai Standar	100 %	100 %	100 %	66,92	69,76

### 2.3 Isu-isu Penting Penyelenggaraan Tugas dan Fungsi Perangkat Daerah

Penyelenggaraan Tugas dan Fungsi Dinas Kesehatan Kabupaten Berau menghadapi berbagai isu penting yang memberikan dampak besar terhadap upaya penyediaan layanan kesehatan yang berkualitas. Dari evaluasi kinerja Dinas kesehatan Kabupaten Berau dapat disimpulkan bahwa kinerja pelayanan Dinas kesehatan cukup berhasil karena dari 6 (enam) sasaran yang terbagi dari 19 (sembilan belas) indikator, pada tahun 2021, 11 (sebelas) indikator telah memenuhi target yang ditetapkan atau sebesar 57,89 % (tercapai  $\geq$  100%) dari total 19 indikator. Sedangkan 6 (enam) program yang diukur melalui 34 (tiga puluh empat) indikator program, Pada tahun 2019, 28 (dua puluh delapan) indikator telah memenuhi target yang ditetapkan atau sebesar 82.35% (tercapai  $\geq$  100%) dari total indikator.

Hal kritis/permasalahan yang terkait dengan penyelenggaraan pelayanan dan Isu Strategis yang melingkupi Dinas Kesehatan Kabupaten Berau, antara lain sebagai berikut:

1. Masih adanya kematian Ibu dan Bayi
2. Masih adanya gizi buruk dan kurang
3. Masih adanya penyakit menular
4. Meningkatnya penyakit tidak menular

Dalam menyelesaikan permasalahan tersebut diatas, ada beberapa **hambatan yang dihadapi**, diantaranya adalah :

- a. **Keterbatasan Sumber Daya:** Kehadiran fasilitas kesehatan dan tenaga medis mungkin terbatas di daerah pedalaman. Peralatan medis dan obat-obatan juga mungkin sulit diangkut dan diperoleh dengan cepat.
- b. **Keterisoliran:** Di daerah yang terpencil, penduduk mungkin mengalami isolasi dari layanan kesehatan dan informasi kesehatan penting. Pelayanan kesehatan mungkin bahkan tidak ada dalam jarak yang wajar.
- c. **Keterbatasan Infrastruktur:** Infrastruktur yang minim, termasuk jalan dan komunikasi, dapat membuat sulitnya transportasi dan komunikasi yang berdampak pada pemberian layanan kesehatan dan pengiriman pasokan medis.

Tantangan dalam program kesehatan berupa keterbatasan anggaran yang menghambat pengembangan program-program kesehatan yang komprehensif. Selain itu, kurangnya tenaga medis dan kekurangan fasilitas kesehatan yang memadai, terutama di daerah terpencil yang menyebabkan masyarakat sulit mendapatkan layanan kesehatan yang sesuai. Kekurangan sumber daya manusia ini juga berdampak pada kurangnya spesialisasi dalam

penanganan kondisi kesehatan tertentu, seperti penyakit kronis. Peningkatan jumlah penyakit tidak menular, seperti diabetes dan penyakit kardiovaskular, akibat perubahan gaya hidup yang tidak sehat. Hal ini mengindikasikan perlunya pendekatan yang lebih kuat dalam upaya promosi kesehatan dan pencegahan.

Sedangkan peluang peningkatan pelayanan kesehatan dalam penyelenggaraan tugas dan fungsi Dinas Kesehatan dapat dilakukan melalui berbagai upaya, antara lain:

- a. **Pemanfaatan Teknologi:** Teknologi seperti telemedicine dapat membantu mengatasi keterbatasan aksesibilitas dengan memungkinkan konsultasi jarak jauh antara pasien dan tenaga medis.
- b. **Pelatihan Tenaga Medis:** Dinas Kesehatan dapat memberikan pelatihan kepada tenaga medis yang lebih mudah beradaptasi dengan lingkungan setempat dan memahami kebutuhan serta kepercayaan masyarakat.
- c. **Mobilisasi Unit Kesehatan Bergerak:** Dengan menggunakan kendaraan khusus, Dinas Kesehatan dapat membawa pelayanan kesehatan langsung ke komunitas di daerah terpencil yang sulit dijangkau.
- d. **Program Kesehatan Berbasis Masyarakat:** Dinas Kesehatan dapat bekerja sama dengan komunitas untuk mendesain program kesehatan yang sesuai dengan budaya setempat. Masyarakat dapat dilibatkan dalam merencanakan, mengimplementasikan, dan memantau program-program kesehatan.
- e. **Peningkatan Infrastruktur Kesehatan:** Meskipun mungkin sulit, upaya untuk membangun atau meningkatkan fasilitas kesehatan di daerah-daerah ini dapat memperluas aksesibilitas dan memberikan pelayanan kesehatan yang lebih baik.
- f. **Partnership Global Fund dan CSR Perusahaan:** Kerjasama dengan organisasi non-pemerintah dan lembaga internasional dapat membantu mengatasi keterbatasan sumber daya dengan memberikan bantuan finansial, teknis, dan logistik.
- g. **Pengembangan Sistem Informasi Pemantauan Kesehatan:** Membangun sistem pemantauan kesehatan yang efektif dapat membantu dalam mengidentifikasi tren penyakit dan masalah kesehatan lainnya, sehingga Dinas Kesehatan dapat mengambil tindakan yang sesuai.
- h. **Pemberdayaan Komunitas berupa MusrenbangDes:** Melibatkan masyarakat dalam pengambilan keputusan dan perencanaan program kesehatan dapat meningkatkan pemahaman mereka tentang pentingnya perawatan kesehatan dan memotivasi partisipasi aktif.

Dengan memanfaatkan peluang-peluang tersebut, Dinas Kesehatan dapat meningkatkan pelayanan kesehatan di daerah dan mewujudkan masyarakat yang sehat dan sejahtera.

Berdasarkan analisis, kajian dan evaluasi pelaksanaan kegiatan, maka dapat dirumuskan beberapa isu-isu penting penyelenggaraan tugas dan fungsi Dinas Kesehatan yang dapat ditindaklanjuti dengan rekomendasi berikut ini, antara lain:

a. **Keterbatasan Aksesibilitas:**

- **Isu:** Akses terhadap pelayanan kesehatan masih terhambat di daerah terpencil dan sulit dijangkau.
- **Rekomendasi:** Meningkatkan jumlah unit kesehatan bergerak, menggunakan teknologi telemedicine, dan membangun fasilitas kesehatan di titik-titik strategis.

b. **Kurangnya Tenaga Medis Terlatih:**

- **Isu:** Kekurangan tenaga medis terlatih di wilayah-wilayah tertentu menghambat pemberian layanan kesehatan yang berkualitas.
- **Rekomendasi:** Memberikan pelatihan bagi tenaga medis, serta menjalin kemitraan dengan lembaga pelatihan medis.

c. **Keterbatasan Pemantauan dan Evaluasi:**

- **Isu:** Kurangnya sistem pemantauan dan evaluasi yang efektif menghambat pemantauan perkembangan masalah kesehatan serta dampak program-program kesehatan.
- **Rekomendasi:** Mengembangkan sistem pelaporan data kesehatan yang lebih akurat dan terintegrasi untuk mendukung pengambilan keputusan yang lebih baik seperti *e-Puskesmas*.

d. **Kurangnya Pendekatan Berbasis Masyarakat:**

- **Isu:** Keterlibatan masyarakat dalam perencanaan dan implementasi program kesehatan masih kurang.
- **Rekomendasi:** Melibatkan masyarakat dalam perencanaan, pelaksanaan, dan pemantauan program-program kesehatan dengan mengadakan pertemuan komunitas dan forum diskusi.

e. **Kurangnya Dana dan Anggaran:**

- **Isu:** Keterbatasan anggaran menghambat pengembangan dan pelaksanaan program kesehatan yang optimal.
- **Rekomendasi:** Mengadvokasi alokasi anggaran yang lebih besar untuk sektor kesehatan dan mencari sumber pendanaan alternatif melalui kerjasama dengan pihak swasta, CSR, lembaga donor.

f. **Kesadaran Kesehatan Masyarakat:**

- **Isu:** Kurangnya kesadaran masyarakat tentang pentingnya pencegahan penyakit dan pola hidup sehat.
- **Rekomendasi:** Melakukan kampanye edukasi kesehatan yang terfokus pada wilayah-wilayah tertentu, dengan melibatkan tokoh masyarakat.

g. **Keterlibatan Sektor Swasta:**

- **Isu:** Kurangnya keterlibatan sektor swasta dalam penyediaan layanan kesehatan di daerah-daerah terpencil.

- Rekomendasi: Membangun kemitraan dengan sektor swasta untuk menyediakan layanan kesehatan yang terjangkau dan berkualitas.
- h. Kurangnya Koordinasi Antar Instansi:
- Isu: Koordinasi yang tidak optimal antara Dinas Kesehatan, pemerintah daerah, dan lembaga terkait.
  - Rekomendasi: Meningkatkan komunikasi dan kerjasama antara berbagai pihak terkait untuk memastikan efisiensi dalam pelaksanaan program-program kesehatan.

#### **2.4 Review terhadap Rancangan Awal RKPD**

Rumusan program dan kegiatan yang diusulkan pada RKPD tahun 2023 sudah menuangkan fungsi dan tugas pokok Dinas Kesehatan dalam rangka mencapai tujuan indikator sasaran, indikator program yang tertuang dalam RPJMD tahun 2021-2026, SDG's dan SPM-Kesehatan. Secara garis besar program dan kegiatan berbeda dari tahun sebelumnya. Dalam penyusunan dokumen perencanaan Program dan kegiatan disusun dengan acuan Peraturan Menteri Dalam negeri Republik Indonesia Nomor 90 Tahun 2019 tentang Klasifikasi, Kodefikasi dan Nomenklatur Perencanaan Pembangunan dan Keuangan Daerah. Jumlah anggaran dibandingkan dengan rancangan awal RKPD dimasing-masing program dan kegiatan telah menyesuaikan kebutuhan yang direncanakan. Secara lebih rinci dituangkan dalam tabel 2.3

Tabel 2.3. Review terhadap Rancangan Awal RKPD tahun 2024 Kabupaten Berau

Kode	RANCANGAN AWAL SKPD					HASIL ANALISIS KEBUTUHAN				
	Urusan/Bidang Urusan Pemerintah daerah dan Program, Kegiatan dan Sub Kegiatan	Lokasi	Indikator Kinerja	Target Capaian	Pagu Indikatif	Urusan/Bidang Urusan Pemerintah daerah dan Program, Kegiatan dan Sub Kegiatan	Lokasi	Indikator Kinerja	Target Capaian	Kebutuhan Dana (Rp.000,-)
	2	3	4	5	6	7	8	9	10	11
	DINAS KESEHATAN				358,430,148,000.00	DINAS KESEHATAN				
	PROGRAM PENUNJANG URUSAN PEMERINTAHAN DAERAH		Prosentase pelayanan perangkat daerah yang dilaksanakan dengan baik		140,360,985,000.00	PROGRAM PENUNJANG URUSAN PEMERINTAHAN DAERAH		Prosentase pelayanan perangkat daerah yang dilaksanakan dengan baik		276,568,904,511.00
	Perencanaan, Penganggaran, dan Evaluasi Kinerja Perangkat Daerah		Jumlah dokumen Perencanaan, Penganggaran, dan Evaluasi Kinerja Perangkat Daerah (dokumen)			Perencanaan, Penganggaran, dan Evaluasi Kinerja Perangkat Daerah		Jumlah dokumen Perencanaan, Penganggaran, dan Evaluasi Kinerja Perangkat Daerah (dokumen)	15	
	Penyusunan Dokumen Perencanaan Perangkat Daerah	Tanjung Redeb	Jumlah dokumen perencanaan perangkat daerah (dokumen)	3	75,000,000.00	Penyusunan Dokumen Perencanaan Perangkat Daerah	Tanjung Redeb	Jumlah dokumen perencanaan perangkat daerah (dokumen)	3	50,000,000.00
	Koordinasi dan Penyusunan Dokumen RKA-SKPD	Tanjung Redeb	Jumlah dokumen RKA-SKPD (dokumen)	1	75,000,000.00	Koordinasi dan Penyusunan Dokumen RKA-SKPD	Tanjung Redeb	Jumlah dokumen RKA-SKPD (dokumen)	1	
	Koordinasi dan Penyusunan Dokumen Perubahan RKA-SKPD	Tanjung Redeb	Jumlah dokumen perubahan RKA-SKPD (dokumen)	1	75,000,000.00	Koordinasi dan Penyusunan Dokumen Perubahan RKA-SKPD	Tanjung Redeb	Jumlah dokumen perubahan RKA-SKPD (dokumen)	1	
	Koordinasi dan Penyusunan DPA-SKPD	Tanjung Redeb	Jumlah dokumen DPA-SKPD (dokumen)	1	20,000,000.00	Koordinasi dan Penyusunan DPA-SKPD	Tanjung Redeb	Jumlah dokumen DPA-SKPD (dokumen)	1	
	Koordinasi dan Penyusunan Perubahan DPA-SKPD	Tanjung Redeb	Jumlah dokumen perubahan DPA-SKPD (dokumen)	1	20,000,000.00	Koordinasi dan Penyusunan Perubahan DPA-SKPD	Tanjung Redeb	Jumlah dokumen perubahan DPA-SKPD (dokumen)	1	

			Koordinasi dan Penyusunan Laporan Capaian Kinerja dan Ikhtisar Realisasi Kinerja SKPD	Tanjung Redeb	Jumlah dokumen Laporan Capaian Kinerja dan Ikhtisar Realisasi Kinerja SKPD (dokumen)	3	130,000,000.00	Koordinasi dan Penyusunan Laporan Capaian Kinerja dan Ikhtisar Realisasi Kinerja SKPD	Tanjung Redeb	Jumlah dokumen Laporan Capaian Kinerja dan Ikhtisar Realisasi Kinerja SKPD (dokumen)	3	30,000,000.00
			Evaluasi Kinerja Perangkat Daerah	Tanjung Redeb	Jumlah dokumen Evaluasi Perangkat Daerah (dokumen)	5	450,000,000.00	Evaluasi Kinerja Perangkat Daerah	Tanjung Redeb	Jumlah dokumen Evaluasi Perangkat Daerah (dokumen)	5	200,000,000.00
			Administrasi Keuangan Perangkat Daerah					Administrasi Keuangan Perangkat Daerah				
			Penyediaan Gaji dan Tunjangan ASN	13 Kecamatan	Tersedianya gaji dan tunjangan ASN (bulan	14	120,000,000,000.00	Penyediaan Gaji dan Tunjangan ASN	13 Kecamatan	Tersedianya gaji dan tunjangan ASN (bulan	14	131,593,291,511.00
			Penyediaan Administrasi Pelaksanaan Tugas ASN	Tanjung Redeb	Tersedianya jasa Tenaga Administrasi Pelaksanaan Tugas ASN (Org)	75	3,300,000,000.00	Penyediaan Administrasi Pelaksanaan Tugas ASN	Tanjung Redeb	Tersedianya jasa Tenaga Administrasi Pelaksanaan Tugas ASN (Org)	75	2,728,500,000.00
			Pelaksanaan Penatausahaan dan Pengujian/Verifikasi Keuangan SKPD	Tanjung Redeb	Jumlah Tenaga Pelaksana Penatausahaan dan Pengujian/Verifikasi Keuangan SKPD (orang)	48	500,985,000.00	Pelaksanaan Penatausahaan dan Pengujian/Verifikasi Keuangan SKPD	Tanjung Redeb	Jumlah Tenaga Pelaksana Penatausahaan dan Pengujian/Verifikasi Keuangan SKPD (orang)	48	588,060,000.00
			Koordinasi dan Pelaksanaan Akuntansi SKPD	Tanjung Redeb	Terlaksananya Koordinasi dan Pelaksanaan Akuntansi SKPD (Kali)	2	25,000,000.00	Koordinasi dan Pelaksanaan Akuntansi SKPD	Tanjung Redeb	Terlaksananya Koordinasi dan Pelaksanaan Akuntansi SKPD (Kali)	2	
			Koordinasi dan Penyusunan Laporan Keuangan Akhir Tahun SKPD	Tanjung Redeb	Tersusunnya Laporan Keuangan Akhir Tahun SKPD (dokumen)	2	15,000,000.00	Koordinasi dan Penyusunan Laporan Keuangan Akhir Tahun SKPD	Tanjung Redeb	Tersusunnya Laporan Keuangan Akhir Tahun SKPD (dokumen)	2	
			Pengelolaan dan Penyiapan Bahan Tanggapan Pemeriksaan	Tanjung Redeb	Tersusunnya bahan tanggapan pemeriksaan (dokumen)	2	10,000,000.00	Pengelolaan dan Penyiapan Bahan Tanggapan Pemeriksaan	Tanjung Redeb	Tersusunnya bahan tanggapan pemeriksaan (dokumen)	2	
			Koordinasi dan Penyusunan Laporan Keuangan	Tanjung Redeb	Tersusunnya Laporan Keuangan Bulanan/Triwulanan/Semestera n SKPD (dokumen)	3	15,000,000.00	Koordinasi dan Penyusunan Laporan Keuangan	Tanjung Redeb	Tersusunnya Laporan Keuangan Bulanan/Triwulanan/Semestera n SKPD (dokumen)	3	

			Bulanan/Triwulanan/Semesteran SKPD					Bulanan/Triwulanan/Semesteran SKPD			
			Administrasi Barang Milik Daerah pada Perangkat Daerah					Administrasi Barang Milik Daerah pada Perangkat Daerah			
			Penyusunan Perencanaan Kebutuhan Barang Milik Daerah SKPD	13 Kecamatan	Terlaksananya Penyusunan Perencanaan Kebutuhan Barang Milik Daerah SKPD (Dokumen)	24	15,000,000.00	Penyusunan Perencanaan Kebutuhan Barang Milik Daerah SKPD	13 Kecamatan	Terlaksananya Penyusunan Perencanaan Kebutuhan Barang Milik Daerah SKPD (Dokumen)	24
			Pengamanan Barang Milik Daerah SKPD	13 Kecamatan	Terlaksananya Pengamanan Barang Milik Daerah SKPD (Dokumen)	4	200,000,000.00	Pengamanan Barang Milik Daerah SKPD	13 Kecamatan	Terlaksananya Pengamanan Barang Milik Daerah SKPD (Dokumen)	4
			Koordinasi dan Penilaian Barang Milik Daerah SKPD	Tanjung Redeb	Terlaksananya Koordinasi dan Penilaian Marang Milik Daerah SKPD dengan baik (kali)	2	30,000,000.00	Koordinasi dan Penilaian Barang Milik Daerah SKPD	Tanjung Redeb	Terlaksananya Koordinasi dan Penilaian Marang Milik Daerah SKPD dengan baik (kali)	2
			Pembinaan, Pengawasan, dan Pengendalian Barang Milik Daerah pada SKPD	Tanjung Redeb	Terlaksananya Pembinaan, Pengawasan, dan Pengendalian Barang Milik Daerah pada SKPD (kali)	9	100,000,000.00	Pembinaan, Pengawasan, dan Pengendalian Barang Milik Daerah pada SKPD	Tanjung Redeb	Terlaksananya Pembinaan, Pengawasan, dan Pengendalian Barang Milik Daerah pada SKPD (kali)	9
			Rekonsiliasi dan Penyusunan Laporan Barang Milik Daerah pada SKPD	Tanjung Redeb	Tersedianya Dokumen Laporan Barang MILIK Daerah pada SKPD (Dokumen)	7	15,000,000.00	Rekonsiliasi dan Penyusunan Laporan Barang Milik Daerah pada SKPD	Tanjung Redeb	Tersedianya Dokumen Laporan Barang MILIK Daerah pada SKPD (Dokumen)	7
			Penatausahaan Barang Milik Daerah pada SKPD	Tanjung Redeb	Terlaksananya Pentausahaan Barang Milik Daerah pada SKPD dengan baik (kali)	1	75,000,000.00	Penatausahaan Barang Milik Daerah pada SKPD	Tanjung Redeb	Terlaksananya Pentausahaan Barang Milik Daerah pada SKPD dengan baik (kali)	1
			Pemanfaatan Barang Milik Daerah SKPD	13 Kecamatan	Tersedianya Jumlah Pemanfaatan Barang Milik Daerah SKPD (Dokumen)	6	10,000,000.00	Pemanfaatan Barang Milik Daerah SKPD	13 Kecamatan	Tersedianya Jumlah Pemanfaatan Barang Milik Daerah SKPD (Dokumen)	6
			Administrasi Pendapatan Daerah Kewenangan Perangkat Daerah					Administrasi Pendapatan Daerah Kewenangan Perangkat Daerah			
			Penyuluhan dan Penyebarluasan Kebijakan Retribusi Daerah	Tanjung Redeb	Terpenuhinya informasi retribusi Daerah (kali)	2	10,000,000.00	Penyuluhan dan Penyebarluasan Kebijakan Retribusi Daerah	Tanjung Redeb	Terpenuhinya informasi retribusi Daerah (kali)	2

			Pendataan dan Pendaftaran Objek Retribusi Daerah	Tanjung Redeb	Jumlah Objek Retrebusi (kali)	2	10,000,000.00	Pendataan dan Pendaftaran Objek Retribusi Daerah	Tanjung Redeb	Jumlah Objek Retrebusi (kali)	2	9,900,000.00
			Pelaporan Pengelolaan Retribusi Daerah	Tanjung Redeb	Tersedianya Dokumen Laporan Pengelolaan Retribusi (dokumen)	12	10,000,000.00	Pelaporan Pengelolaan Retribusi Daerah	Tanjung Redeb	Tersedianya Dokumen Laporan Pengelolaan Retribusi (dokumen)	12	9,988,500.00
			Administrasi Kepegawaian Perangkat Daerah					Administrasi Kepegawaian Perangkat Daerah				
			Pengadaan Pakaian Dinas Beserta Atribut Kelengkapannya	Tanjung Redeb	Tersedianya pakaian dinas beserta atribut sesuai peraturan yang berlaku (Stel)	10000	800,000,000.00	Pengadaan Pakaian Dinas Beserta Atribut Kelengkapannya	Tanjung Redeb	Tersedianya pakaian dinas beserta atribut sesuai peraturan yang berlaku (Stel)	10000	90,000,000.00
			Koordinasi dan Pelaksanaan Sistem Informasi Kepegawaian	Tanjung Redeb	Jumlah fasyankes yang mendapatkan koordinasi dan pelaksanaan Sistem Informasi Kepegawaian (fasyankes)	23	225,000,000.00	Koordinasi dan Pelaksanaan Sistem Informasi Kepegawaian	Tanjung Redeb	Jumlah fasyankes yang mendapatkan koordinasi dan pelaksanaan Sistem Informasi Kepegawaian (fasyankes)	23	100,000,000.00
			Sosialisasi Peraturan Perundang-Undangan	Tanjung Redeb	Terlaksananya peraturan perundang-undangan sesuai aturan yang berlaku (kali)	10	100,000,000.00	Sosialisasi Peraturan Perundang-Undangan	Tanjung Redeb	Terlaksananya peraturan perundang-undangan sesuai aturan yang berlaku (kali)	10	67,050,000.00
			Bimbingan Teknis Implementasi Peraturan Perundang-Undangan	Tanjung Redeb	Terlaksananya Bimbingan Teknis Implementasi Peraturan Perundang-undangan (Kali)	10	500,000,000.00	Bimbingan Teknis Implementasi Peraturan Perundang-Undangan	Tanjung Redeb	Terlaksananya Bimbingan Teknis Implementasi Peraturan Perundang-undangan (Kali)	10	50,000,000.00
			Administrasi Umum Perangkat Daerah					Administrasi Umum Perangkat Daerah				
			Penyediaan Komponen Instalasi Listrik/Penerangan Bangunan Kantor	Tanjung Redeb	Tersedianya komponen instalasi listrik/penerangan bangunan kantor (jenis)	15	30,000,000.00	Penyediaan Komponen Instalasi Listrik/Penerangan Bangunan Kantor	Tanjung Redeb	Tersedianya komponen instalasi listrik/penerangan bangunan kantor (jenis)	15	15,000,000.00
			Penyediaan Peralatan dan Perlengkapan Kantor	Tanjung Redeb	Tersedianya peralatan dan perlengkapan kantor untuk penunjang pekerjaan (Jenis)	15	1,700,000,000.00	Penyediaan Peralatan dan Perlengkapan Kantor	Tanjung Redeb	Tersedianya peralatan dan perlengkapan kantor untuk penunjang pekerjaan (Jenis)	15	700,000,000.00

			Penyediaan Bahan Logistik Kantor	Tanjung Redeb	Tersedianya penyediaan bahan logistik kantor (Jenis)	10	50,000,000.00	Penyediaan Bahan Logistik Kantor	Tanjung Redeb	Tersedianya penyediaan bahan logistik kantor (Jenis)	10	50,000,000.00
			Penyediaan Barang Cetak dan Penggandaan	Tanjung Redeb	Tersedianya Barang Cetak dan penggandaan kantor (Jenis)	10	200,000,000.00	Penyediaan Barang Cetak dan Penggandaan	Tanjung Redeb	Tersedianya Barang Cetak dan penggandaan kantor (Jenis)	10	80,000,000.00
			Penyediaan Bahan Bacaan dan Peraturan Perundang-undangan	Tanjung Redeb	Tersedianya Bahan Bacaan dan Peraturan perundang-undangan (Buah)	5	15,000,000.00	Penyediaan Bahan Bacaan dan Peraturan Perundang-undangan	Tanjung Redeb	Tersedianya Bahan Bacaan dan Peraturan perundang-undangan (Buah)	5	6,000,000.00
			Fasilitas Kunjungan Tamu	Tanjung Redeb	Tersedianya makan dan minuman Tamu (Kali)	100	75,000,000.00	Fasilitas Kunjungan Tamu	Tanjung Redeb	Tersedianya makan dan minuman Tamu (Kali)	100	30,000,000.00
			Penyelenggaraan Rapat Koordinasi dan Konsultasi SKPD	Tanjung Redeb	Terlaksananya koordinasi dan konsultasi SKPD Luar dan Dalam Daerah (Kali)	350	350,000,000.00	Penyelenggaraan Rapat Koordinasi dan Konsultasi SKPD	Tanjung Redeb	Terlaksananya koordinasi dan konsultasi SKPD Luar dan Dalam Daerah (Kali)	350	300,000,000.00
			Pengadaan Barang Milik Daerah Penunjang Urusan Pemerintah Daerah	Tanjung Redeb				Pengadaan Barang Milik Daerah Penunjang Urusan Pemerintah Daerah	Tanjung Redeb			
			Pengadaan Kendaraan Perorangan Dinas atau Kendaraan Dinas Jabatan	Tanjung Redeb	Tersedianya kendaraan dinas perorangan atau kendaraan dinas jabatan (Unit)	5	1,500,000,000.00	Pengadaan Kendaraan Perorangan Dinas atau Kendaraan Dinas Jabatan	Tanjung Redeb	Tersedianya kendaraan dinas perorangan atau kendaraan dinas jabatan (Unit)	5	
			Pengadaan Kendaraan Dinas Operasional atau Lapangan	Tanjung Redeb	Tersedianya kendaraan operasional atau lapangan untuk penunjang pelayanan ke masyarakat (unit)	12	5,000,000,000.00	Pengadaan Kendaraan Dinas Operasional atau Lapangan	Tanjung Redeb	Tersedianya kendaraan operasional atau lapangan untuk penunjang pelayanan ke masyarakat (unit)	12	50,000,000.00
			Pengadaan Mebel	Tanjung Redeb	Tersedianya Mebelair kantor dan alat penyimpanan (Jenis)	10	1,000,000,000.00	Pengadaan Mebel	Tanjung Redeb	Tersedianya Mebelair kantor dan alat penyimpanan (Jenis)	10	500,000,000.00
			Penyediaan Jasa Penunjang Urusan Pemerintahan Daerah					Penyediaan Jasa Penunjang Urusan Pemerintahan Daerah				



		URUSAN PEMERINTAHAN BIDANG KESEHATAN					URUSAN PEMERINTAHAN BIDANG KESEHATAN				
		PROGRAM PEMENUHAN UPAYA KESEHATAN PERORANGAN DAN UPAYA KESEHATAN MASYARAKAT			211,679,019,000.00		PROGRAM PEMENUHAN UPAYA KESEHATAN PERORANGAN DAN UPAYA KESEHATAN MASYARAKAT				

				Persentase balita gizi kurang	7.8				Persentase balita gizi kurang	7.8		
				Angka Kematian Bayi (AKB) per 1000 kelahiran hidup	18				Angka Kematian Bayi (AKB) per 1000 kelahiran hidup	18		
				Jumlah kematian ibu melahirkan	8				Jumlah kematian ibu melahirkan	8		
				Angka kematian anak balita	15				Angka kematian anak balita	15		
				Cakupan Pelayanan Kesehatan pada Balita (%)					Cakupan Pelayanan Kesehatan pada Balita (%)			
				Cakupan Pelayanan Kesehatan pada Bayi baru lahir (%)					Cakupan Pelayanan Kesehatan pada Bayi baru lahir (%)			
				Cakupan Pelayanan Kesehatan Pada Usia Pendidikan Dasar(%)					Cakupan Pelayanan Kesehatan Pada Usia Pendidikan Dasar(%)			
				Cakupan Pelayanan Kesehatan Pada Usia Lanjut (%)					Cakupan Pelayanan Kesehatan Pada Usia Lanjut (%)			
				Cakupan Pelayanan Kesehatan Penderita Hipertensi (%)					Cakupan Pelayanan Kesehatan Penderita Hipertensi (%)			
				Cakupan Pelayanan Kesehatan Penderita Diabetes Melitus (%)					Cakupan Pelayanan Kesehatan Penderita Diabetes Melitus (%)			
				Persentase desa/kelurahan dengan Stop Buang air besar Sembarangan (SBS) /ODF	95				Persentase desa/kelurahan dengan Stop Buang air besar Sembarangan (SBS) /ODF	95		
				Persentase Pemenuhan Kualitas Kesehatan Lingkungan	80				Persentase Pemenuhan Kualitas Kesehatan Lingkungan	80		
				Persentase penanggulangan Kejadian Luar Biasa (KLB) / Wabah < 24 jam	100				Persentase penanggulangan Kejadian Luar Biasa (KLB) / Wabah < 24 jam	100		
				Cakupan Desa/kelurahan (%) Universal Child Immunization (UCI)	110				Cakupan Desa/kelurahan (%) Universal Child Immunization (UCI)	110		
				Persentase anak usia 1 tahun yang diimunisasi campak	95				Persentase anak usia 1 tahun yang diimunisasi campak	95		
				presentasi unit kerja melaksanakan upaya kesehatan terhadap PTM sesuai standar	100				presentasi unit kerja melaksanakan upaya kesehatan terhadap PTM sesuai standar	100		



			Pengembangan Rumah Sakit	Tanjung Redeb	Tersedianya Gedung,Ruang, RS yang Representatif (unit)	2	4,000,000,000.00	Pengembangan Rumah Sakit	Tanjung Redeb	Tersedianya Gedung,Ruang, RS yang Representatif (unit)	2	
			Pengembangan Puskesmas	Tanjung Redeb	Tersedianya Fasilitas Penunjang Puskesmas (unit)	10	8,800,000,000.00	Pengembangan Puskesmas	Tanjung Redeb	Tersedianya Fasilitas Penunjang Puskesmas (unit)	10	6,774,894,400.00
			Pengembangan Fasilitas Kesehatan Lainnya	Tanjung Redeb	Tersedia dan terpeliharanya fasilitas penunjang kesehatan lainnya (unit)	3	2,500,000,000.00	Pengembangan Fasilitas Kesehatan Lainnya	Tanjung Redeb	Tersedia dan terpeliharanya fasilitas penunjang kesehatan lainnya (unit)	3	
			Rehabilitasi dan Pemeliharaan Rumah Sakit	Tanjung Redeb	Tersedia dan terpeliharanya gedung RS yang baik dan terstandar (unit)	1	1,000,000,000.00	Rehabilitasi dan Pemeliharaan Rumah Sakit	Tanjung Redeb	Tersedia dan terpeliharanya gedung RS yang baik dan terstandar (unit)	1	
			Rehabilitasi dan Pemeliharaan Puskesmas	Tanjung Redeb	Tersedia dan terpeliharanya fasilitas penunjang Puskesmas (unit)	2	13,500,000,000.00	Rehabilitasi dan Pemeliharaan Puskesmas	Tanjung Redeb	Tersedia dan terpeliharanya fasilitas penunjang Puskesmas (unit)	2	18,638,044,600.00
			Rehabilitasi dan Pemeliharaan Fasilitas Kesehatan Lainnya	Tanjung Redeb	Tersedia dan terpeliharanya Fasilitas Kesehatan Lainnya (unit)	2	800,000,000.00	Rehabilitasi dan Pemeliharaan Fasilitas Kesehatan Lainnya	Tanjung Redeb	Tersedia dan terpeliharanya Fasilitas Kesehatan Lainnya (unit)	2	
			Rehabilitasi dan Pemeliharaan Rumah Dinas Tenaga Kesehatan	Tanjung Redeb	Tersedia dan terpeliharanya rumah dinas yang baik dan terstandar (unit)	4	800,000,000.00	Rehabilitasi dan Pemeliharaan Rumah Dinas Tenaga Kesehatan	Tanjung Redeb	Tersedia dan terpeliharanya rumah dinas yang baik dan terstandar (unit)	4	362,908,600.00
			Pengadaan Sarana Fasilitas Pelayanan Kesehatan	Tanjung Redeb	Tersedianya Kebutuhan Sarana Fasilitas Kesehatan yang cukup dan terstandar (unit)	6	2,000,000,000.00	Pengadaan Sarana Fasilitas Pelayanan Kesehatan	Tanjung Redeb	Tersedianya Kebutuhan Sarana Fasilitas Kesehatan yang cukup dan terstandar (unit)	6	
			Pengadaan Prasarana dan Pendukung Fasilitas Pelayanan Kesehatan	Tanjung Redeb	Tersedianya Prasarana Pendukung Fasilitas Pelayanan Kesehatan yang cukup dan terstandar (unit)	3	1,500,000,000.00	Pengadaan Prasarana dan Pendukung Fasilitas Pelayanan Kesehatan	Tanjung Redeb	Tersedianya Prasarana Pendukung Fasilitas Pelayanan Kesehatan yang cukup dan terstandar (unit)	3	5,000,000.00
			Pengadaan Alat Kesehatan/Alat Penunjang Medik Fasilitas Pelayanan Kesehatan	Tanjung Redeb	Jumlah Fasyankes dengan peralatan yang memenuhi standar (sarana)	18	11,000,000,000.00	Pengadaan Alat Kesehatan/Alat Penunjang Medik Fasilitas Pelayanan Kesehatan	13 Kecamatan	Jumlah Fasyankes dengan peralatan yang memenuhi standar (sarana)	18	7,000,000,000.00
			Pengadaan Obat, Vaksin	Tanjung Redeb	Jumlah Obat, Vaksin yang diadakan (jenis)	200	8,500,000,000.00	Pengadaan Obat, Vaksin	13 Kecamatan	Jumlah Obat, Vaksin yang diadakan (jenis)	200	4,000,000,000.00
			Pengadaan Bahan Habis Pakai	Tanjung Redeb	Jumlah BMHP dan Reagen yang diadakan (jenis)	230	6,400,000,000.00	Pengadaan Bahan Habis Pakai	13 Kecamatan	Jumlah BMHP dan Reagen yang diadakan (jenis)	230	5,000,000,000.00
								Pemeliharaan sarana Fasilitas Pelayanan Kesehatan	13 Kecamatan	Jumlah Sarana fasyankes yg dilakukan pemeliharaan		200,000,000.00

		Pemeliharaan Prasarana dan Pendukung Fasilitas Pelayanan Kesehatan	Tanjung Redeb	Terpeliharanya Prasarana dan Pendukung Fasyankes sesuai standar	7	250,000,000.00	Pemeliharaan Prasarana dan Pendukung Fasilitas Pelayanan Kesehatan	13 Kecamatan	Terpeliharanya Prasarana dan Pendukung Fasyankes sesuai standar	7	100,000,000.00
		Pemeliharaan Rutin dan Berkala Alat Kesehatan/Alat Penunjang Medik Fasilitas Pelayanan Kesehatan	Tanjung Redeb	Jumlah Fasyankes yang melakukan Pemeliharaan dan kalibrasi (sarana)	22	400,000,000.00	Pemeliharaan Rutin dan Berkala Alat Kesehatan/Alat Penunjang Medik Fasilitas Pelayanan Kesehatan	13 Kecamatan	Jumlah Fasyankes yang melakukan Pemeliharaan dan kalibrasi (sarana)	22	100,000,000.00
							Distribusi Alat Kesehatan, Obat, Vaksin, bahan Medis Habis Pakai (BMHP), Makanan dan Minuman ke Puskesmas serta Fasilitas Kesehatan lainnya	13 Kecamatan	Jumlah Fasilitas Pelayanan Kesehatan mendapatkan distribusi obat BMHP	22	300,000,000.00
		Penyediaan Layanan Kesehatan untuk UKM dan UKP Rujukan Tingkat Daerah Kabupaten/Kota		Persentase Stunting	26.5		Penyediaan Layanan Kesehatan untuk UKM dan UKP Rujukan Tingkat Daerah Kabupaten/Kota		Persentase Stunting	26.5	-
				Jumlah Kematian Ibu	8				Jumlah Kematian Ibu	8	-
				Angka Kematian Bayi	18				Angka Kematian Bayi	18	
				Jumlah desa/ kelurahan yang mencapai UCI (Desa)	110				Jumlah desa/ kelurahan yang mencapai UCI (Desa)	110	
		Pengelolaan Pelayanan Kesehatan Ibu Hamil	13 Kecamatan	Jumlah ibu hamil yang mendapatkan pelayanan antenatal sesuai standar (orang)	5700	2,733,492,000.00	Pengelolaan Pelayanan Kesehatan Ibu Hamil	13 Kecamatan	Jumlah ibu hamil yang mendapatkan pelayanan antenatal sesuai standar (orang)	5700	2,081,884,000.00
		Pertemuan bumil, bulin, bayi baru lahir		Jumlah fasyankes yang mendapatkan pembinaan pelayanan kesehatan bayi baru lahir sesuai standar (unit)			Pertemuan bumil, bulin, bayi baru lahir		Jumlah fasyankes yang mendapatkan pembinaan pelayanan kesehatan bayi baru lahir sesuai standar (unit)		
		Pengelolaan Pelayanan Kesehatan Ibu Bersalin	13 Kecamatan	Jumlah ibu bersalin yang mendapatkan pelayanan persalinan sesuai standar (orang)	650	2,301,493,000.00	Pengelolaan Pelayanan Kesehatan Ibu Bersalin	13 Kecamatan	Jumlah ibu bersalin yang mendapatkan pelayanan persalinan sesuai standar (orang)	650	1,418,116,000.00
		AMP		Jumlah fasyankes yang mendapatkan pembinaan pelayanan kesehatan ibu bersalin sesuai standar (unit)			AMP		Jumlah fasyankes yang mendapatkan pembinaan pelayanan kesehatan ibu bersalin sesuai standar (unit)		
		Jampersal		Jumlah ibu bersalin yang mendapatkan pelayanan persalinan sesuai standar/ jampersal (orang)			Jampersal		Jumlah ibu bersalin yang mendapatkan pelayanan persalinan sesuai standar/ jampersal (orang)		

				Pengelolaan Pelayanan Kesehatan Bayi Baru Lahir	13 Kecamatan	Jumlah bayi baru lahir yang mendapatkan pelayanan sesuai standar (orang)	9600	576,000,000.00	Pengelolaan Pelayanan Kesehatan Bayi Baru Lahir	13 Kecamatan	Jumlah bayi baru lahir yang mendapatkan pelayanan sesuai standar (orang)	9600	300,000,000.00
				pertemuan mtbm		Jumlah fasyankes yang mendapatkan pembinaan pelayanan kesehatan bayi baru lahir sesuai standar (unit)			pertemuan mtbm		Jumlah fasyankes yang mendapatkan pembinaan pelayanan kesehatan bayi baru lahir sesuai standar (unit)		
				Pengelolaan Pelayanan Kesehatan Balita	13 Kecamatan	Jumlah balita yang mendapatkan pelayanan sesuai standar (orang)	9600	576,000,000.00	Pengelolaan Pelayanan Kesehatan Balita	13 Kecamatan	Jumlah balita yang mendapatkan pelayanan sesuai standar (orang)	9600	200,000,000.00
						Jumlah fasyankes yang mendapatkan pembinaan pelayanan kesehatan balita sesuai standar (unit)					Jumlah fasyankes yang mendapatkan pembinaan pelayanan kesehatan balita sesuai standar (unit)		
				Pengelolaan Pelayanan Kesehatan pada Usia Pendidikan Dasar	13 Kecamatan	Jumlah Usia Pendidikan Dasar yang mendapatkan pelayanan sesuai standar (orang)	38458	720,000,000.00	Pengelolaan Pelayanan Kesehatan pada Usia Pendidikan Dasar	13 Kecamatan	Jumlah Usia Pendidikan Dasar yang mendapatkan pelayanan sesuai standar (orang)	38458	200,000,000.00
				Pengelolaan Pelayanan Kesehatan pada Usia Produktif	13 Kecamatan	Jumlah Usia produktif yang mendapatkan pelayanan sesuai standar (orang)	164109	200,000,000.00	Pengelolaan Pelayanan Kesehatan pada Usia Produktif	13 Kecamatan	Jumlah Usia produktif yang mendapatkan pelayanan sesuai standar (orang)	164109	150,000,000.00
				Pengelolaan Pelayanan Kesehatan pada Usia Lanjut	13 Kecamatan	Jumlah usia lanjut yang mendapatkan pelayanan sesuai standar (orang)	13000	700,000,000.00	Pengelolaan Pelayanan Kesehatan pada Usia Lanjut	13 Kecamatan	Jumlah usia lanjut yang mendapatkan pelayanan sesuai standar (orang)	13000	100,000,000.00
									Pengelolaan Pelayanan Kesehatan Penderita Hipertensi	13 Kecamatan	Jumlah Penderita Hipertensi yang mendapatkan pelayanan sesuai standar		50,000,000.00
									Pengelolaan Pelayanan Kesehatan Penderita Diabetes Melitus	13 Kecamatan	Jumlah Penderita Diabetes melitus		35,000,000.00
				Pengelolaan Pelayanan Kesehatan Orang Dengan Gangguan Jiwa Berat	13 Kecamatan	Jumlah ODGJ yang mendapatkan pelayanan sesuai standar (orang)	248	200,000,000.00	Pengelolaan Pelayanan Kesehatan Orang Dengan Gangguan Jiwa Berat	13 Kecamatan	Jumlah ODGJ yang mendapatkan pelayanan sesuai standar (orang)	248	100,000,000.00
				Pengelolaan Pelayanan Kesehatan Orang Terduga Tuberkulosis	13 Kecamatan	Jumlah kasus terdugaTB yang ditemukan dan diobati (orang)	4784	60,000,000.00	Pengelolaan Pelayanan Kesehatan Orang Terduga Tuberkulosis	13 Kecamatan	Jumlah kasus terdugaTB yang ditemukan dan diobati (orang)	4784	400,000,000.00
				Pengelolaan Pelayanan Kesehatan Orang Dengan Risiko Terinfeksi HIV	13 Kecamatan	jumlah orang yang berisiko terinfeksi HIV yang mendapatkan pelayanan sesuai standar (orang)	7573	60,000,000.00	Pengelolaan Pelayanan Kesehatan Orang Dengan Risiko Terinfeksi HIV	13 Kecamatan	jumlah orang yang berisiko terinfeksi HIV yang mendapatkan pelayanan sesuai standar (orang)	7573	59,997,000.00
				Pengelolaan Pelayanan Kesehatan bagi Penduduk	13 Kecamatan	jumlah orang yang berisiko terinfeksi HIV yang	7573	60,000,000.00	Pengelolaan Pelayanan Kesehatan bagi Penduduk	13 Kecamatan			-

			Pada Kondisi Kejadian Luar Biasa (KLB)		mendapatkan pelayanan sesuai standar (orang)			Pada Kondisi Kejadian Luar Biasa (KLB)				
			Pengelolaan Pelayanan Kesehatan Gizi Masyarakat	13 Kecamatan	Jumlah Bumil/balita/ remaja putri status gizi kurang yang mendapatkan pelayanan gizi sesuai standar (orang)	1225	1,168,860,000.00	Pengelolaan Pelayanan Kesehatan Gizi Masyarakat	13 Kecamatan	Jumlah Bumil/balita/ remaja putri status gizi kurang yang mendapatkan pelayanan gizi sesuai standar (orang)	1225	3,039,773,000.00
					Jumlah puskesmas yang mampu menangani gizi buruk (unit)					Jumlah puskesmas yang mampu menangani gizi buruk (unit)		
					Jumlah bumil kek/ balita gizi buruk/ balita kurus yang mendapatkan pmt (orang)					Jumlah bumil kek/ balita gizi buruk/ balita kurus yang mendapatkan pmt (orang)		
			Pengelolaan Pelayanan Kesehatan Kerja dan Olahraga	13 Kecamatan			582,060,000.00	Pengelolaan Pelayanan Kesehatan Kerja dan Olahraga	13 Kecamatan			220,000,000.00
					Jumlah Tempat Kerja yang dilakukan Pembinaan pelaksanaan Kesehatan Kerja (tempat)	41				Jumlah Tempat Kerja yang dilakukan Pembinaan pelaksanaan Kesehatan Kerja (tempat)	41	
					Jumlah Tempat Kerja yang dilakukan Pembinaan pelaksanaan Kesehatan olah Raga (tempat)	20				Jumlah Tempat Kerja yang dilakukan Pembinaan pelaksanaan Kesehatan olah Raga (tempat)	20	
					Jumlah Calon jamaah haji dan ASN yang diukur kebugarannya (orang)	400				Jumlah Calon jamaah haji dan ASN yang diukur kebugarannya (orang)	400	
			Pengelolaan Pelayanan Kesehatan Lingkungan	13 Kecamatan			856,138,000.00	Pengelolaan Pelayanan Kesehatan Lingkungan	13 Kecamatan			500,000,000.00
					Jumlah Dokumen Perizinan Perlindungan dan Pengelolaan Lingkungan Hidup Puskesmas ( IPAL, TPS, dan UKL-UPL/DPLH) (dok)	16				Jumlah Dokumen Perizinan Perlindungan dan Pengelolaan Lingkungan Hidup Puskesmas ( IPAL, TPS, dan UKL-UPL/DPLH) (dok)	16	
					Jumlah Pendampingan STBM/Kelurahan/kampung Stop Buang air besar Sembarangan (SBS)/Open Defecation Free ( ODF) (kampung)	21				Jumlah Pendampingan STBM/Kelurahan/kampung Stop Buang air besar Sembarangan (SBS)/Open Defecation Free ( ODF) (kampung)	21	
					Jumlah tempat dan fasilitas umum (TFU) yang dilakukan	32				Jumlah tempat dan fasilitas umum (TFU) yang dilakukan	32	



				Jumlah desa/ kelurahan yang mencapai UCI (Desa)	110	220,000,000.00			Jumlah desa/ kelurahan yang mencapai UCI (Desa)	110	
			Pengelolaan Jaminan Kesehatan Masyarakat	13 Kecamatan	34622	16,631,136,000.00	Pengelolaan Jaminan Kesehatan Masyarakat	13 Kecamatan	34622	13,981,268,000.00	
				Jumlah Peserta JKN di wilayah Puskesmas yang mendapatkan pelayanan kesehatan (orang)	80577	8,000,000,000.00			Jumlah Peserta JKN di wilayah Puskesmas yang mendapatkan pelayanan kesehatan (orang)	80577	9,223,124,000.00
			Deteksi Dini Penyalahgunaan NAPZA di Fasyankes dan Sekolah	13 Kecamatan	1440	350,000,000.00	Deteksi Dini Penyalahgunaan NAPZA di Fasyankes dan Sekolah	13 Kecamatan	1440		
			Pengambilan dan Pengiriman Spesimen Penyakit Potensial KLB ke Lab Rujukan/Nasional	13 Kecamatan	17	90,000,000.00	Pengambilan dan Pengiriman Spesimen Penyakit Potensial KLB ke Lab Rujukan/Nasional	13 Kecamatan	17		
			Penyelenggaraan Kabupaten/Kota Sehat	13 Kecamatan	13	400,000,000.00	Penyelenggaraan Kabupaten/Kota Sehat	13 Kecamatan	13	400,000,000.00	
			Penyediaan Telemedicine di Fasilitas Pelayanan Kesehatan	13 Kecamatan	4	200,000,000.00	Penyediaan Telemedicine di Fasilitas Pelayanan Kesehatan	13 Kecamatan	4		
			Operasional Pelayanan Rumah Sakit	Kec.Talisayan	1	15,000,000,000.00	Operasional Pelayanan Rumah Sakit	Kec.Talisayan	1	11,000,000,000.00	
			Operasional Pelayanan Puskesmas	13 Kecamatan	21	55,000,000,000.00	Operasional Pelayanan Puskesmas	13 Kecamatan	21	28,064,964,500.00	
			Operasional Pelayanan Fasilitas Kesehatan Lainnya	Tanjung Redeb	2	1,800,000,000.00	Operasional Pelayanan Fasilitas Kesehatan Lainnya	Tanjung Redeb	2	1,121,635,500.00	
			Operasional Instalasi Farmasi Kabupaten				Operasional Instalasi Farmasi Kabupaten				
			Pelaksanaan Akreditasi Fasilitas Kesehatan di Kabupaten/Kota	Tanjung Redeb	22	9,500,000,000.00	Pelaksanaan Akreditasi Fasilitas Kesehatan di Kabupaten/Kota	Tanjung Redeb	22	200,000,000.00	

			Investigasi Awal Kejadian Tidak Diharapkan (Kejadian Ikutan Pasca Imunisasi dan Pemberian Obat Massal)	Tanjung Redeb	Jumlah Konfirmasi dan tindak lanjut kasus KIPI (kasus)	20	50,000,000.00	Investigasi Awal Kejadian Tidak Diharapkan (Kejadian Ikutan Pasca Imunisasi dan Pemberian Obat Massal)	Tanjung Redeb	Jumlah Konfirmasi dan tindak lanjut kasus KIPI (kasus)	20	
			Pelaksanaan Kewaspadaan Dini dan Respon Wabah	Tanjung Redeb	Jumlah Sinyal Kewaspadaan Dini Yang di Respon (kali)	50	260,000,000.00	Pelaksanaan Kewaspadaan Dini dan Respon Wabah	Tanjung Redeb	Jumlah Sinyal Kewaspadaan Dini Yang di Respon (kali)	50	
			Penyediaan dan Pengelolaan Sistem Penanganan Gawat Darurat Terpadu (SPGDT)	Tanjung Redeb	Tersedianya Pelayanan SPGDT	1	1,200,000,000.00	Penyediaan dan Pengelolaan Sistem Penanganan Gawat Darurat Terpadu (SPGDT)	Tanjung Redeb	Tersedianya Pelayanan SPGDT	1	130,000,000.00
			Penyelenggaraan Sistem Informasi Kesehatan secara Terintegrasi		Ketersediaan data dan informasi kesehatan yang akurat dan tepat waktu			Penyelenggaraan Sistem Informasi Kesehatan secara Terintegrasi		Ketersediaan data dan informasi kesehatan yang akurat dan tepat waktu		
			Pengelolaan Data dan Informasi Kesehatan	13 Kecamatan	Jumlah Laporan SIK Puskesmas (Dokumen)	21	300,000,000.00	Pengelolaan Data dan Informasi Kesehatan	13 Kecamatan	Jumlah Laporan SIK Puskesmas (Dokumen)	21	80,000,000.00
			Pengelolaan Sistem Informasi Kesehatan	13 Kecamatan	Jumlah Puskesmas yang melaksanakan Sistem Informasi Kesehatan (puskesmas)	20	160,000,000.00	Pengelolaan Sistem Informasi Kesehatan	13 Kecamatan	Jumlah Puskesmas yang melaksanakan Sistem Informasi Kesehatan (puskesmas)	20	-
			Pengadaan Alat/Perangkat Sistem Informasi Kesehatan dan Jaringan Internet	13 Kecamatan	Tersedianya Perangkat SIK (Fasyankes)	20	1,300,000,000.00	Pengadaan Alat/Perangkat Sistem Informasi Kesehatan dan Jaringan Internet	13 Kecamatan	Tersedianya Perangkat SIK (Fasyankes)	20	1,015,940,000.00
			Penerbitan Izin Rumah Sakit Kelas C dan D dan Fasilitas Pelayanan Kesehatan Tingkat Daerah Kabupaen/Kota					Penerbitan Izin Rumah Sakit Kelas C dan D dan Fasilitas Pelayanan Kesehatan Tingkat Daerah Kabupaen/Kota				
			Pengendalian dan Pengawasan serta Tindak Lanjut Pengawasan Perizinan Rumah Sakit Kelas C dan D	13 Kecamatan	Jumlah Fasilitas Kesehatan yang memiliki ijin sesuai standar dan regulasi	78	275,000,000.00	Pengendalian dan Pengawasan serta Tindak Lanjut Pengawasan Perizinan Rumah Sakit Kelas C dan D	13 Kecamatan	Jumlah Fasilitas Kesehatan yang memiliki ijin sesuai standar dan regulasi	78	95,000,000.00
			Peningkatan Tata Kelola Rumah Sakit dan Fasilitas Pelayanan Kesehatan Tingkat Daerah Kabupaten/Kota	13 Kecamatan	Tersedianya RS dan Fasilitas Kesehatan yang memenuhi persyaratan dan Klasifikasi	3		Peningkatan Tata Kelola Rumah Sakit dan Fasilitas Pelayanan Kesehatan Tingkat Daerah Kabupaten/Kota	13 Kecamatan	Tersedianya RS dan Fasilitas Kesehatan yang memenuhi persyaratan dan Klasifikasi	3	
			Peningkatan Mutu Pelayanan Fasilitas Kesehatan	13 Kecamatan	Jumlah Fasyankes yang dilakukan pembinaan peningkatan mutu pelayanan	22	66,000,000.00	Peningkatan Mutu Pelayanan Fasilitas Kesehatan	13 Kecamatan	Jumlah Fasyankes yang dilakukan pembinaan peningkatan mutu pelayanan	22	720,000,000.00

			Penyiapan Perumusan dan Pelaksanaan Pelayanan Kesehatan Rujukan	13 Kecamatan	Tersedianya Dokumen SOP, dan Dokumen Peraturan Internal RS	1	100,000,000.00	Penyiapan Perumusan dan Pelaksanaan Pelayanan Kesehatan Rujukan	13 Kecamatan	Tersedianya Dokumen SOP, dan Dokumen Peraturan Internal RS	1	
			PROGRAM PENINGKATAN KAPASITAS SUMBER DAYA MANUSIA KESEHATAN		Presentase tenaga kesehatan yang mengikuti pelatihan	100	3,385,640,000.00	PROGRAM PENINGKATAN KAPASITAS SUMBER DAYA MANUSIA KESEHATAN		Presentase tenaga kesehatan yang mengikuti pelatihan	100	
			Perencanaan Kebutuhan dan Pendayagunaan Sumberdaya Manusia Kesehatan untuk UKP dan UKM Manusia di Wilayah Kabupaten/Kota					Perencanaan Kebutuhan dan Pendayagunaan Sumberdaya Manusia Kesehatan untuk UKP dan UKM Manusia di Wilayah Kabupaten/Kota				
			Perencanaan dan Distribusi serta Pemerataan Sumber Daya Manusia Kesehatan	13 Kecamatan	Jumlah Pendistribusian tenaga kesehatan ke fasyankes (kali )	9	45,000,000.00	Perencanaan dan Distribusi serta Pemerataan Sumber Daya Manusia Kesehatan	13 Kecamatan	Jumlah Pendistribusian tenaga kesehatan ke fasyankes (kali )	9	25,000,000.00
			Pemenuhan Kebutuhan Sumber daya Kesehatan Sesuai Standart	13 Kecamatan	Jumlah SDMk yg sesuai Standart	100	2,000,000,000.00	Pemenuhan Kebutuhan Sumber daya Kesehatan Sesuai Standart	13 Kecamatan	Jumlah SDMk yg sesuai Standart	100	750,000,000.00
			Pembinaan dan Pengawasan Sumber Daya Manusia Kesehatan	13 Kecamatan	Jumlah pembinaan dan monev yang dilakukan (Kali)	21	70,000,000.00	Pembinaan dan Pengawasan Sumber Daya Manusia Kesehatan	13 Kecamatan	Jumlah pembinaan dan monev yang dilakukan (Kali)	21	200,000,000.00
			Pengembangan Mutu dan Peningkatan Kompetensi Teknis Sumber Daya Manusia Kesehatan Tingkat Daerah Kabupaten/Kota					Pengembangan Mutu dan Peningkatan Kompetensi Teknis Sumber Daya Manusia Kesehatan Tingkat Daerah Kabupaten/Kota				
			Pengembangan Mutu dan Peningkatan Kompetensi dan Kualifikasi Sumber Daya Manusia Kesehatan	Tanjung Redeb	Jumlah SDMk yang mengikuti pelatihan (orang)	150	1,000,000,000.00	Pengembangan Mutu dan Peningkatan Kompetensi dan Kualifikasi Sumber Daya Manusia Kesehatan	Tanjung Redeb	Jumlah SDMk yang mengikuti pelatihan (orang)	150	1,500,000,000.00
					Jumlah Pengelola sarana pelayanan kefarmasian mengikuti Bimtek (orang)	80	46,640,000.00			Jumlah Pengelola sarana pelayanan kefarmasian mengikuti Bimtek (orang)	80	
			Sertifikasi Tenaga Kesehatan	Tanjung Redeb	Jumlah Pegawai yang mengikuti sertifikasi (orang)	5	80,000,000.00	Sertifikasi Tenaga Kesehatan	Tanjung Redeb	Jumlah Pegawai yang mengikuti sertifikasi (orang)	5	

			Pembinaan dan Pengawasan Sumber Daya Manusia Kesehatan untuk UKM dan UKP Tingkat Daerah Kabupaten/Kota				Pembinaan dan Pengawasan Sumber Daya Manusia Kesehatan untuk UKM dan UKP Tingkat Daerah Kabupaten/Kota					
			Pengelolaan Sistem Informasi Sumber Daya Manusia Kesehatan	13 Kecamatan	Jumlah petugas yang dilatih aplikasi SiSDMK dan RENBUT	50	144,000,000.00	Pengelolaan Sistem Informasi Sumber Daya Manusia Kesehatan	13 Kecamatan	Jumlah petugas yang dilatih aplikasi SiSDMK dan RENBUT	50	
			PROGRAM SEDIAAN FARMASI, ALAT KESEHATAN DAN MAKANAN MINUMAN		Cakupan Sarana Pelayanan Kefarmasian yang sesuai standar	100	1,274,504,000.00	PROGRAM SEDIAAN FARMASI, ALAT KESEHATAN DAN MAKANAN MINUMAN		Cakupan Sarana Pelayanan Kefarmasian yang sesuai standar	100	
					persentase TPM yang memenuhi syarat Kesehatan	80					persentase TPM yang memenuhi syarat Kesehatan	80
					Persentase IRTP Yang dilakukan Pengawasan Memenuhi Syarat	75					Persentase IRTP Yang dilakukan Pengawasan Memenuhi Syarat	75
			Pemberian Izin Apotek, Toko Obat, Toko Alat Kesehatan dan Optikal, Usaha Mikro Obat Tradisional (UMOT)					Pemberian Izin Apotek, Toko Obat, Toko Alat Kesehatan dan Optikal, Usaha Mikro Obat Tradisional (UMOT)				
			Penyediaan dan Pengelolaan Data Perizinan dan Tindak Lanjut Pengawasan Izin Apotek, Toko Obat, Toko Alat Kesehatan dan Optikal, Usaha Mikro Obat Tradisional (UMOT)	13 Kecamatan	Jumlah Sarana Pelayanan Kefarmasian yang di Awasi (saryanfar)	50	40,000,000.00	Penyediaan dan Pengelolaan Data Perizinan dan Tindak Lanjut Pengawasan Izin Apotek, Toko Obat, Toko Alat Kesehatan dan Optikal, Usaha Mikro Obat Tradisional (UMOT)	13 Kecamatan	Jumlah Sarana Pelayanan Kefarmasian yang di Awasi (saryanfar)	50	
			Penerbitan Sertifikat Produksi Pangan Industri Rumah Tangga dan Nomor P-IRT sebagai Izin Produksi, untuk Produk Makanan Minuman tertentu yang Dapat Diproduksi oleh Industri Rumah Tangga		Jumlah Penerbitan Sertifikat Produksi Pangan Industri Rumah Tangga dan Nomor P-IRT sebagai Izin Produksi oleh Industri Rumah Tangga	180		Penerbitan Sertifikat Produksi Pangan Industri Rumah Tangga dan Nomor P-IRT sebagai Izin Produksi, untuk Produk Makanan Minuman tertentu yang Dapat Diproduksi oleh Industri Rumah Tangga		Jumlah Penerbitan Sertifikat Produksi Pangan Industri Rumah Tangga dan Nomor P-IRT sebagai Izin Produksi oleh Industri Rumah Tangga	180	

			Pengendalian dan Pengawasan Serta Tindak Lanjut Pengawasan Sertifikat Produksi Pangan Industri Rumah Tangga dan Nomor P-IRT Sebagai Izin Produksi, untuk Produk Makanan Minuman Tertentu yang Dapat Diproduksi oleh Industri Rumah Tangga	13 Kecamatan		249,324,000.00	Pengendalian dan Pengawasan Serta Tindak Lanjut Pengawasan Sertifikat Produksi Pangan Industri Rumah Tangga dan Nomor P-IRT Sebagai Izin Produksi, untuk Produk Makanan Minuman Tertentu yang Dapat Diproduksi oleh Industri Rumah Tangga	13 Kecamatan		150,000,000.00
			Jumlah Pelaku Usaha IRTP yang mendapatkan Sertifikat Penyuluhan Keamanan Pangan (PKP)		180				Jumlah Pelaku Usaha IRTP yang mendapatkan Sertifikat Penyuluhan Keamanan Pangan (PKP)	180
			Jumlah Sarana IRTP yang dilakukan Pengawasan dan Pemeriksaan dalam rangka penerbitan Sertifikat Produksi Pangan Industri Rumah Tangga		180				Jumlah Sarana IRTP yang dilakukan Pengawasan dan Pemeriksaan dalam rangka penerbitan Sertifikat Produksi Pangan Industri Rumah Tangga	180
			Jumlah dokumen Pengkajian Ulang sertifikasi produksi		1				Jumlah dokumen Pengkajian Ulang sertifikasi produksi	1
			Penerbitan Sertifikat Laik Higiene Sanitasi Tempat Pengelolaan Makanan (TPM) Antara Lain Jasa Boga, Rumah Makan/Restoran dan Depot Air Minum (DAM)			-	Penerbitan Sertifikat Laik Higiene Sanitasi Tempat Pengelolaan Makanan (TPM) Antara Lain Jasa Boga, Rumah Makan/Restoran dan Depot Air Minum (DAM)		Jumlah Sertifikat Laik Higiene Sanitasi TPM	0
			Pengendalian dan Pengawasan serta Tindak Lanjut Pengawasan Penerbitan Sertifikat Laik Higiene Sanitasi Tempat Pengelolaan Makanan (TPM) antara lain jasa boga, rumah makan/restoran dan Depot Air Minum (DAM)	13 Kecamatan	50.00	380,380,000.00	Pengendalian dan Pengawasan serta Tindak Lanjut Pengawasan Penerbitan Sertifikat Laik Higiene Sanitasi Tempat Pengelolaan Makanan (TPM) antara lain jasa boga, rumah makan/restoran dan Depot Air Minum (DAM)	13 Kecamatan		50
			Jumlah Pengelola TPM Yang memiliki Sertifikat Kursus Laik Higiene Sanitasi		55				Jumlah Pengelola TPM Yang memiliki Sertifikat Kursus Laik Higiene Sanitasi	55
			Jumlah Sarana TPM Yang mendapatkan Pengawasan		96				Jumlah Sarana TPM Yang mendapatkan Pengawasan	96

				Jumlah Dokumen Inventarisasi Sarana TPM dan Depot Air Minum	1			Jumlah Dokumen Inventarisasi Sarana TPM dan Depot Air Minum	1			
				Jumlah Sampling dan Pengujian Pangan TPM dan Air Minum Depo	10			Jumlah Sampling dan Pengujian Pangan TPM dan Air Minum Depo	10			
				Jumlah Dokumen Regulasi Pengendalian dan Pengawasan TPM				Jumlah Dokumen Regulasi Pengendalian dan Pengawasan TPM				
				Penerbitan Stiker Pembinaan pada Makanan Jajanan dan Sentra Makanan Jajanan	Jumlah Stikerisasi TPM makanan jajanan	518		Penerbitan Stiker Pembinaan pada Makanan Jajanan dan Sentra Makanan Jajanan	Jumlah Stikerisasi TPM makanan jajanan	518		
			Pengendalian dan Pengawasan Serta Tindak Lanjut Penerbitan Stiker Pembinaan pada Makanan Jajanan dan Sentra Makanan Jajanan	13 Kecamatan		518	259,200,000.00	Pengendalian dan Pengawasan Serta Tindak Lanjut Penerbitan Stiker Pembinaan pada Makanan Jajanan dan Sentra Makanan Jajanan	13 Kecamatan		518	120,000,000.00
				Jumlah Pengelola TPM Makanan Jajanan yang memiliki Sertifikat Kursus Laik Higiene Sanitasi Makanan jajanan	860			Jumlah Pengelola TPM Makanan Jajanan yang memiliki Sertifikat Kursus Laik Higiene Sanitasi Makanan jajanan	860			
				Jumlah TPM Jajanan yang dilakukan Pengawasan dan Pemeriksaan dalam rangka penerbitanStikerisasi	180			Jumlah TPM Jajanan yang dilakukan Pengawasan dan Pemeriksaan dalam rangka penerbitanStikerisasi	180			
				Jumlah Dokumen Inventarisasi Stikerisasi Makanan Jajanan	1			Jumlah Dokumen Inventarisasi Stikerisasi Makanan Jajanan	1			
				Pemeriksaan dan Tindak Lanjut Hasil Pemeriksaan Post Market pada Produksi dan Produk Makanan Minuman Industri Rumah Tangga	Jumlah Pangan Industri Rumah Tangga yang memenuhi syarat	150		Pemeriksaan dan Tindak Lanjut Hasil Pemeriksaan Post Market pada Produksi dan Produk Makanan Minuman Industri Rumah Tangga	Jumlah Pangan Industri Rumah Tangga yang memenuhi syarat	150		
			Pemeriksaan Post Market pada Produk Makanan-Minuman Industri Rumah Tangga yang Beredar dan Pengawasan serta Tindak Lanjut Pengawasan	13 Kecamatan		150	345,600,000.00	Pemeriksaan Post Market pada Produk Makanan-Minuman Industri Rumah Tangga yang Beredar dan Pengawasan serta Tindak Lanjut Pengawasan	13 Kecamatan		150	320,000,000.00

				Jumlah Dokumen Hasil Sampling dan Pengujian Produk Pangan Industri Rumah Tangga (dokumen)	20			Jumlah Dokumen Hasil Sampling dan Pengujian Produk Pangan Industri Rumah Tangga (dokumen)	20	
				Jumlah Dokumen Inventarisasi Sarana Industri Rumah Tangga pangan ( I RTP) (dokumen)	1			Jumlah Dokumen Inventarisasi Sarana Industri Rumah Tangga pangan ( I RTP) (dokumen)	1	
				Jumlah Dokumen tindak lanjut pengawasan sarana (dokumen)	200			Jumlah Dokumen tindak lanjut pengawasan sarana (dokumen)	200	
				Jumlah Pengawasan Post market Pangan Industri Rumah Tangga (tempat)	200	-		Jumlah Pengawasan Post market Pangan Industri Rumah Tangga (tempat)	200	
				PROGRAM PEMBERDAYAAN MASYARAKAT BIDANG KESEHATAN				PROGRAM PEMBERDAYAAN MASYARAKAT BIDANG KESEHATAN		
				Cakupan rumah tangga sehat (PHBS Rumah Tangga) (%)	55	1,730,000,000.00		Cakupan rumah tangga sehat (PHBS Rumah Tangga) (%)	55	
				Advokasi, Pemberdayaan, Kemitraan, Peningkatan Peran serta Masyarakat dan Lintas Sektor Tingkat Daerah Kabupaten/ Kota				Advokasi, Pemberdayaan, Kemitraan, Peningkatan Peran serta Masyarakat dan Lintas Sektor Tingkat Daerah Kabupaten/ Kota		
				Peningkatan Upaya Promosi Kesehatan, Advokasi, Kemitraan dan Pemberdayaan Masyarakat	13 Kecamatan			Peningkatan Upaya Promosi Kesehatan, Advokasi, Kemitraan dan Pemberdayaan Masyarakat	13 Kecamatan	
				Jumlah Kegiatan yang terkait Promosi Kesehatan, Advokasi, kemitraan dan Pemberdayaan Masyarakat (Jenis)	5	910,000,000.00		Jumlah Kegiatan yang terkait Promosi Kesehatan, Advokasi, kemitraan dan Pemberdayaan Masyarakat (Jenis)	5	360,000,000.00
				Pelaksanaan Sehat dalam Rangka Promotif Preventif Tingkat Daerah Kabupaten/ Kota				Pelaksanaan Sehat dalam Rangka Promotif Preventif Tingkat Daerah Kabupaten/ Kota		
				Penyelenggaraan Promosi Kesehatan dan Gerakan Hidup Bersih dan Sehat	13 Kecamatan			Penyelenggaraan Promosi Kesehatan dan Gerakan Hidup Bersih dan Sehat	13 Kecamatan	
				Jumlah Puskesmas yang melaksanakan Penyelenggaraan 5 Tatanan Germas dan survey PHBS (sarana)	21	185,000,000.00		Jumlah Puskesmas yang melaksanakan Penyelenggaraan 5 Tatanan Germas dan survey PHBS (sarana)	21	150,000,000.00
				Jumlah Kecamatan Yang Melaksanakan Program Indonesia Sehat Pendekatan Keluarga (PIS-PK) dengan 100% Intervensi Keluarga (kec)	9	285,000,000.00		Jumlah Kecamatan Yang Melaksanakan Program Indonesia Sehat Pendekatan Keluarga (PIS-PK) dengan 100% Intervensi Keluarga (kec)	9	
				Pengembangan dan Pelaksanaan Upaya Kesehatan Bersumber daya Masyarakat (UKBM) Tingkat Daerah Kabupaten/Kota				Pengembangan dan Pelaksanaan Upaya Kesehatan Bersumber daya Masyarakat (UKBM)		



## 2.5 Penelaahan Usulan Program dan Kegiatan Masyarakat

Telaah terhadap usulan program dan kegiatan masyarakat telah dirangkum dari hasil musrenbang kecamatan tahun 2023. Hasil rekapitulasi menunjukkan bahwa ada beberapa usulan dari kampung kampung yang belum terakomodir dalam usulan renja awal dinas kesehatan, Namun demikian kegiatan yang belum difasilitasi oleh Kecamatan, akan diampu oleh Puskesmas setempat kecuali kegiatan yang berorientasi pengadaan sarana / barang.

Program dan kegiatan yang diusulkan oleh masyarakat melalui musrenbang kecamatan dan Program dan kegiatan yang diusulkan oleh DPRD melalui Pokok Pikiran DPRD

Berdasarkan rangkuman usulan program dan kegiatan dari masyarakat tersebut, bahwa seluruhnya telah secara rutin dilaksanakan oleh Dinas Kesehatan melalui kegiatan Pengelolaan Upaya Kesehatan Masyarakat yang ada di Puskesmas. Usulan program dan kegiatan dari masyarakat tersebut disajikan dalam tabel 2.4 Usulan Program dan Kegiatan Para pemangku kepentingan Kabupaten Berau sebagaimana terlampir pada tabel berikut ini:

**Tabel 2.5. Usulan Program dan Kegiatan dari Para Pemangku Kepentingan di Kabupaten Berau Tahun 2023**

No	Program/ Kegiatan/ Sub Kegiatan	Lokasi	Indikator Kinerja	Besaran/ Volume	Catatan
(1)	(2)	(3)	(4)	(5)	(6)
1	Alat Kesehatan/Alat Penunjang Medik Fasilitas Pelayanan Kesehatan	Kampung Campur sari, gunung Sari, Pandan Sari, Punan Malinau, Suka Murya, Poskeskam RT 01, Pantai Harapan, Teluk Sulaiman, JI Mulawarman RT 02 Kampung Batu-Batu, Merancang ulu)	Jumlah Fasyankes dengan peralatan yang memenuhi standar	11 set	Pengadaan Pustu Set (Usulan Musrenbang)
2	Alat Kesehatan/Alat Penunjang Medik Fasilitas Pelayanan Kesehatan	Puskesmas Talisayan	Jumlah Fasyankes dengan peralatan yang memenuhi standar	1 unit	Alat pemeriksaan HB (usulan Musrenbang)
3	Alat Kesehatan/Alat Penunjang Medik Fasilitas Pelayanan Kesehatan	Pusk. Talisayan, Pustu Labuan Kelambu, Pustu Tanjung Perepat (Pusk. Talisayan)	Jumlah Fasyankes dengan peralatan yang memenuhi standar	4 unit	Alat test portable (usulan Musrenbang)

No	Program/ Kegiatan/ Sub Kegiatan	Lokasi	Indikator Kinerja	Besaran/ Volume	Catatan
(1)	(2)	(3)	(4)	(5)	(6)
4	Alat Kesehatan/Alat Penunjang Medik Fasilitas Pelayanan Kesehatan	Pusk. Talisayan	Jumlah Fasyankes dengan peralatan yang memenuhi standar	1 unit	Hematologi Analyzer (usulan Musrenbang)
5	Alat Kesehatan/Alat Penunjang Medik Fasilitas Pelayanan Kesehatan	Pusk. Biduk-Biduk	Jumlah Fasyankes dengan peralatan yang memenuhi standar	1 unit	Fotometer (usulan Musrenbang)
6	Alat Kesehatan/Alat Penunjang Medik Fasilitas Pelayanan Kesehatan	Pusk. Talisayan	Jumlah Fasyankes dengan peralatan yang memenuhi standar	1 unit	Sentrifuse (usulan Musrenbang)
7	Alat Kesehatan/Alat Penunjang Medik Fasilitas Pelayanan Kesehatan	Pusk. Talisayan, Biatan Lempake	Jumlah Fasyankes dengan peralatan yang memenuhi standar	2 unit	Hecting set (usulan Musrenbang)
8	Alat Kesehatan/Alat Penunjang Medik Fasilitas Pelayanan Kesehatan	Pusk. Talisayan	Jumlah Fasyankes dengan peralatan yang memenuhi standar	1 unit	Eye wash (usulan Musrenbang)
9	Alat Kesehatan/Alat Penunjang Medik Fasilitas Pelayanan Kesehatan	Jl. Poros I RT. 004 Kampung Harapan Jaya	Jumlah Fasyankes dengan peralatan yang memenuhi standar	1 unit	Meja pasien (usulan Musrenbang)
10	Alat Kesehatan/Alat Penunjang Medik Fasilitas Pelayanan Kesehatan	Pusk. Talisayan	Jumlah Fasyankes dengan peralatan yang memenuhi standar	1 unit	Tempat tidur pasien (usulan Musrenbang)
11	Alat Kesehatan/Alat Penunjang Medik Fasilitas Pelayanan Kesehatan	Pusk. Sambaliung	Jumlah Fasyankes dengan peralatan yang memenuhi standar	1 unit	Sterilisator (usulan Musrenbang)
12	Alat Kesehatan/Alat Penunjang Medik Fasilitas Pelayanan Kesehatan	Pusk. Talisayan	Jumlah Fasyankes dengan peralatan yang memenuhi standar	1 unit	Sealer alkes (usulan Musrenbang)

No	Program/ Kegiatan/ Sub Kegiatan	Lokasi	Indikator Kinerja	Besaran/ Volume	Catatan
(1)	(2)	(3)	(4)	(5)	(6)
13	Alat Kesehatan/Alat Penunjang Medik Fasilitas Pelayanan Kesehatan	Pustu Mulawarman RT 02 Kampung Batu-Batu, Merancang ulu	Jumlah Fasyankes dengan peralatan yang memenuhi standar	2 unit	Bidan kit (usulan Musrenbang)
14	Alat Kesehatan/Alat Penunjang Medik Fasilitas Pelayanan Kesehatan	Pusk. Talisayan	Jumlah Fasyankes dengan peralatan yang memenuhi standar	3 unit	Timbangan dewasa (usulan Musrenbang)
15	Alat Kesehatan/Alat Penunjang Medik Fasilitas Pelayanan Kesehatan	RT. 03 Sambaliung	Jumlah Fasyankes dengan peralatan yang memenuhi standar	1 unit	Meja ginekologi (usulan Musrenbang)
16	Alat Kesehatan/Alat Penunjang Medik Fasilitas Pelayanan Kesehatan	Pusk. Talisayan	Jumlah Fasyankes dengan peralatan yang memenuhi standar	1 unit	Doppler (usulan Musrenbang)
17	Alat Kesehatan/Alat Penunjang Medik Fasilitas Pelayanan Kesehatan	Pusk. Talisayan	Jumlah Fasyankes dengan peralatan yang memenuhi standar	1 unit	Kaca Mulut (usulan Musrenbang)
18	Alat Kesehatan/Alat Penunjang Medik Fasilitas Pelayanan Kesehatan	Pusk. Talisayan	Jumlah Fasyankes dengan peralatan yang memenuhi standar	1 unit	Handle kaca mulut (usulan Musrenbang)
19	Alat Kesehatan/Alat Penunjang Medik Fasilitas Pelayanan Kesehatan	Pusk. Talisayan	Jumlah Fasyankes dengan peralatan yang memenuhi standar	1 unit	Instrument gigi (usulan Musrenbang)
20	Alat Kesehatan/Alat Penunjang Medik Fasilitas Pelayanan Kesehatan	Pusk. Talisayan	Jumlah Fasyankes dengan peralatan yang memenuhi standar	1 unit	Alat suntik intra ligamen (usulan Musrenbang)
21	Alat Kesehatan/Alat Penunjang Medik Fasilitas Pelayanan Kesehatan	RT. 03 Sambaliung	Jumlah Fasyankes dengan peralatan yang memenuhi standar	1 unit	Tensimeter anaeroid (usulan Musrenbang)

No	Program/ Kegiatan/ Sub Kegiatan	Lokasi	Indikator Kinerja	Besaran/ Volume	Catatan
(1)	(2)	(3)	(4)	(5)	(6)
22	Alat Kesehatan/Alat Penunjang Medik Fasilitas Pelayanan Kesehatan	Pusk. Talisayan	Jumlah Fasyankes dengan peralatan yang memenuhi standar	1 unit	Tensimeter (usulan Musrenbang)
23	Alat Kesehatan/Alat Penunjang Medik Fasilitas Pelayanan Kesehatan	Pusk. Talisayan	Jumlah Fasyankes dengan peralatan yang memenuhi standar	1 unit	Nebulizer (usulan Musrenbang)
24	Alat Kesehatan/Alat Penunjang Medik Fasilitas Pelayanan Kesehatan	Pusk. Talisayan	Jumlah Fasyankes dengan peralatan yang memenuhi standar	1 unit	Lemari alat (usulan Musrenbang)
25	Pengembangan Puskesmas	Pustu Kayu Indah	Tersedianya Fasilitas Penunjang Puskesmas	1 paket	Kelanjutan Pemagaran Pustu dan Semenisasi Halaman Pustu (usulan Musrenbang)
26	Pembangunan Puskesmas	Pustu Rantau Panjang	Tersedianya Puskesmas dan Pustu sesuai Standar	104 m2	Pembangunan Pustu (usulan Musrenbang)
27	Pengembangan Puskesmas	Pustu Gurimbang, Harapan Maju, Tabalar Ulu	Tersedianya Fasilitas Penunjang Puskesmas	3 paket	Semenisasi Pustu (usulan Musrenbang)
28	Pengembangan Puskesmas	Puskesmas Batu Putih	Tersedianya Fasilitas Penunjang Puskesmas	1 paket	Pembangunan TPS Limbah B3 (usulan Musrenbang)

## **BAB III TUJUAN DAN SASARAN PERANGKAT DAERAH**

### **A. Telaahan Terhadap Kebijakan Nasional**

Telaah terhadap kebijakan nasional merupakan penelaahan yang menyangkut arah kebijakan dan prioritas pembangunan nasional dan yang terkait dengan tugas dan fungsi Dinas Kesehatan. Kebijakan Nasional sebagaimana yang tertuang dalam Rencana Kerja Pemerintah, maka dinas Kesehatan mendukung Prioritas Nasional 1 yaitu peningkatan Sumber Daya Manusia untuk Pertumbuhan Berkualitas dengan arah kebijakan bidang Kesehatan meningkatkan kesadaran, kemauan, dan kemampuan hidup sehat bagi setiap orang. Khusus terkait dengan bidang kesehatan, RPJMN 2020-2024 merumuskan arah kebijakan, yaitu “Meningkatkan akses dan mutu pelayanan kesehatan menuju cakupan kesehatan semesta, dengan penekanan pada penguatan sistem pelayanan kesehatan dasar dengan mendorong peningkatan upaya promotif dan preventif didukung oleh inovasi dan pemanfaatan teknologi”.

Arah kebijakan kesehatan nasional tersebut di atas kemudian dirincikan menjadi lima strategi kesehatan nasional yaitu:

1. Meningkatkan Kesehatan Reproduksi, Ibu, Anak, dan Remaja;
2. Percepatan perbaikan gizi masyarakat untuk pencegahan dan penanggulangan permasalahan gizi ganda;
3. Meningkatkan Pencegahan dan Pengendalian Penyakit;
4. Pembudayaan perilaku hidup sehat melalui Gerakan Masyarakat Hidup Sehat;
5. Memperkuat Sistem Kesehatan.

Arah Kebijakan Kesehatan Nasional diketahui akan membawa penyelenggaraan kesehatan nasional menuju pada cakupan kesehatan semesta dengan akses dan mutu layanan yang prima, dengan penekanan pada penguatan pelayanan kesehatan dasar, serta mendorong adanya peningkatan upaya promotif dan preventif dengan memanfaatkan teknologi. Arah kebijakan Kementerian Kesehatan menggambarkan perubahan cara dan lingkup kerja kementerian ke depan yang akan memasuki situasi penuh ketidakpastian dan dinamika, baik dalam bidang kesehatan maupun bidang lainnya yang mempengaruhi kesehatan. Perubahan tersebut dikonsepsikan sebagai Transformasi Kesehatan yang mencakup penguatan kontribusi Kementerian Kesehatan dalam perwujudan pelayanan kesehatan primer dan sekunder yang lebih baik, sistem ketahanan kesehatan, penyediaan SDM kesehatan yang berkualitas dan merata, perluasan cakupan sistem pembiayaan, serta digitalisasi pada sistem pelayanan kesehatan

Arah kebijakan Kementerian Kesehatan kemudian dirumuskan dan/atau ditetapkan sejalan dengan transformasi kesehatan yang menjadi jiwa dari perubahan Renstra Kemenkes, yaitu dengan rumusan: “Menguatkan sistem

kesehatan dengan meningkatkan akses dan mutu pelayanan kesehatan menuju cakupan kesehatan semesta, dengan penekanan pada penguatan pelayanan kesehatan dasar (Primary Health Care), melalui penyediaan pelayanan kesehatan primer dan sekunder yang berkualitas, sistem ketahanan kesehatan yang tangguh, SDM kesehatan yang kompeten, sistem pembiayaan kesehatan yang efektif, serta penyelenggaraan kesehatan dengan tata kelola pemerintahan yang baik, didukung oleh inovasi dan pemanfaatan teknologi”.

Memantapkan tata kelola pemerintahan yang baik, bersih dan inovatif Standar Pelayanan Minimal bidang kesehatan juga menjadi perhatian penting bagi Dinas Kesehatan Kabupaten Berau dalam menetapkan indikator tujuan, indikator sasaran dan indikator program dan menjadi acuan dalam rangka penyusunan perencanaan tahunan. Perencanaan tahunan tersebut disusun dengan memperhatikan unsur integrasi dan sinergi sehingga ada keterkaitan antar dokumen perencanaan.

## B. Tujuan dan Sasaran Renja Perangkat Daerah

Tujuan merupakan penjabaran atau implementasi dari pernyataan misi dan meletakkan kerangka prioritas untuk memfokuskan arah semua program dan kegiatan dalam melaksanakan misi. Tujuan dicanangkan untuk jangka waktu 5 (lima) tahun. Tujuan dan sasaran Renja Dinas Kesehatan tahun 2023 adalah sebagaimana berikut :

### 1. Tujuan

Mengacu pada Visi dan Misi Pemerintah Daerah yang telah ditetapkan, maka Tujuan Jangka menengah Dinas Kesehatan Kabupaten Berau selama 5 tahun anggaran sampai tahun 2026 adalah ” **Meningkatnya Kualitas dan Jangkauan Layanan Kesehatan Masyarakat** ”. Dengan **Indikator tujuan** sebagai berikut :

- a. Umur Harapan Hidup
- b. Proporsi Peserta Jaminan Kesehatan Melalui SJSN Bidang Kesehatan

### 2. Sasaran Strategis

Mengacu pada tujuan yang telah ditetapkan, maka sasaran yang hendak dicapai atau dihasilkan dalam kurun waktu lima tahun adalah sebagai berikut:

Sasaran Strategis Dinas Kesehatan Kabupaten Berau Tahun 2021-2026

NO.	SASARAN STRATEGIS	INDIKATOR KINERJA	SATUAN	Target tahunan					
				2021	2022	2023	2024	2025	2026
1	2	3	4	5	6	7	8	9	10
	Meningkatnya kesehatan keluarga & perbaikan gizi masyarakat, promosi & pemberdayaan masyarakat, dan kesehatan	Jumlah kematian Ibu Melahirkan (kasus)		10	10	8	8	7	7
		Angka Kematian Bayi (IMR) (/1000 klh)		22	21	20	19	18	18

NO.	SASARAN STRATEGIS	INDIKATOR KINERJA	SATUAN	Target tahunan					
				2021	2022	2023	2024	2025	2026
	lingkungan	Angka kematian anak balita (/1000 klh)		16	16	16	15	15	15
		Persentase balita gizi kurang (%)		7.8	7.8	7.8	7.8	7.8	7.8
		Persentase desa/ kelurahan dengan Stop Buang air besar Sembarangan (SBS) /ODF		60	80	90	95	98	100
		Persentase TPM yang memenuhi syarat kesehatan		70	73	76	80	82	85
		Persentase IRTP yang dilakukan pengawasan memenuhi syarat		60	65	70	75	80	85
		Cakupan rumah tangga sehat ( PHBS Rumah tangga)		35	45	50	55	55	55
Meningkatnya kuantitas dan kualitas sumber daya kesehatan	Persentase tenaga kesehatan yang mengikuti pelatihan		100	100	100	100	100	100	
	Persentase sarana kefarmasian sesuai standar dan berijin		80	85	87	90	100	100	
Meningkatnya pencegahan dan pengendalian penyakit	Persentase desa/ kelurahan yang mencapai UCI		83	87	91	95	95	95	
	Persentase puskesmas yang melaksanakan pelayanan terpadu PTM (%)		100	100	100	100	100	100	
	Cakupan pelayanan kesehatan orang terduga TB		100	100	100	100	100	100	

NO.	SASARAN STRATEGIS	INDIKATOR KINERJA	SATUAN	Target tahunan					
				2021	2022	2023	2024	2025	2026
	Meningkatnya pelayanan kesehatan melalui SJSN bidang kesehatan	Persentase Sarana Kesehatan terakreditasi		85	987	90	95	100	100
		Cakupan Pelayanan Kesehatan Rujukan Pasien Masyarakat Miskin		100	100	100	100	100	100

### C. Program dan Kegiatan

#### 1. Faktor-faktor yang menjadi Bahan Pertimbangan terhadap Rumusan Program dan Kegiatan

Faktor-faktor yang menjadi bahan pertimbangan penyusunan rumusan program dan kegiatan Dinas Kesehatan tahun 2024 adalah sebagai berikut:

- a. Kebijakan Kesehatan Nasional dan Lokal: Kebijakan pemerintah merupakan pedoman dalam penyelenggaraan pemerintahan, termasuk penyelenggaraan kesehatan. Rumusan program dan kegiatan Dinas Kesehatan harus selaras dengan kebijakan pemerintah agar dapat mendukung implementasi kebijakan pemerintah. Kebijakan Pusat seperti Pencapaian Standar Pelayanan Minimal dan Indikator RPJMN Bidang Kesehatan.
- b. Rencana Strategis Dinas Kesehatan merupakan dokumen perencanaan yang memuat visi, misi, tujuan, sasaran, dan strategi Dinas Kesehatan dalam jangka waktu lima tahun. Rumusan program dan kegiatan Dinas Kesehatan harus selaras dengan Rencana Strategis Dinas Kesehatan agar dapat mendukung pencapaian visi, misi, tujuan, dan sasaran Dinas Kesehatan.
- c. Penyusunan program mempertimbangkan ketersediaan tenaga medis, fasilitas kesehatan, peralatan, anggaran, dan bahan-bahan medis yang ada di wilayah kerja Dinas Kesehatan.
- d. Kolaborasi dengan organisasi non-pemerintah, perusahaan, lembaga pendidikan, dan sektor swasta yang bisa memperkuat pelaksanaan program dan mendukung keberlanjutan.

#### 2. Rekapitulasi Program, Kegiatan dan Sub Kegiatan Dinas Kesehatan Tahun 2024

Berdasarkan faktor-faktor yang menjadi pertimbangan terhadap rumusan program dan kegiatan, dalam Rencana Kerja Dinas Kesehatan Kabupaten Berau

Tahun 2024 dirumuskan bahwa untuk melaksanakan tugas pokok dan fungsinya, Dinas Kesehatan merumuskan 5 (lima) program, 30 kegiatan dan 142 sub kegiatan. Secara rinci Program dan Kegiatan Dinas Kesehatan Tahun 2024 sebagaimana disajikan pada tabel berikut:

<b>STRUKTUR PROGRAM, KEGIATAN, SUB KEGIATAN PADA DINAS KESEHATAN</b>						
<b>No</b>	<b>Nama Program</b>	<b>No</b>	<b>Nama Kegiatan</b>	<b>No</b>	<b>Nama Sub Kegiatan</b>	
1	<b>Program Penunjang Urusan Pemerintahan Daerah</b>	1	<b>Perencanaan, Penganggaran, dan Evaluasi Kinerja Perangkat Daerah</b>	1	Penyusunan Dokumen Perencanaan Perangkat Daerah	
					2	Koordinasi dan Penyusunan Laporan Capaian Kinerja dan Ikhtisar Realisasi Kinerja SKPD
					3	Evaluasi Kinerja Perangkat Daerah
			2	<b>Administrasi Keuangan Perangkat Daerah</b>	1	Penyediaan Gaji dan Tunjangan ASN
					2	Penyediaan Administrasi Pelaksanaan Tugas ASN
					3	Pelaksanaan Penatausahaan dan Pengujian/Verifikasi Keuangan SKPD
			3	<b>Administrasi Barang Milik Daerah pada Perangkat Daerah</b>	1	Penatausahaan Barang Milik Daerah pada SKPD
			4		<b>Administrasi Pendapatan Daerah Kewenangan Perangkat Daerah</b>	1
			5	<b>Administrasi Kepegawaian Perangkat Daerah</b>		1
					2	Sosialisasi Peraturan Perundang-Undangan
			6		<b>Administrasi Umum Perangkat Daerah</b>	1
				2		Penyediaan Peralatan dan Perlengkapan Kantor
				3		Penyediaan Bahan Logistik Kantor
				4		Penyediaan Barang Cetak dan Penggandaan
				5		Penyediaan Bahan Bacaan dan Peraturan Perundang-undangan

				6	Penyelenggaraan Rapat Koordinasi dan Konsultasi SKPD
		7	<b>Pengadaan Barang Milik Daerah Penunjang Urusan Pemerintahan Daerah</b>	1	Pengadaan Kendaraan Dinas Operasional atau Lapangan
				2	Pengadaan Mebel
		8	<b>Penyediaan Jasa Penunjang Urusan Pemerintahan Daerah</b>	1	Penyediaan Jasa Surat Menyurat
				2	Penyediaan Jasa Komunikasi, Sumber Daya Air dan Listrik
				3	Penyediaan Jasa Pelayanan Umum Kantor
		9	<b>Pemeliharaan Barang Milik Daerah Penunjang Urusan Pemerintahan Daerah</b>	1	Penyediaan Jasa Pemeliharaan, Biaya Pemeliharaan, Pajak dan Perizinan Kendaraan Dinas Operasional atau Lapangan
				2	Pemeliharaan Peralatan dan Mesin Lainnya
				3	Pemeliharaan/Rehabilitasi Gedung Kantor dan Bangunan Lainnya
2	<b>Pemenuhan Upaya Kesehatan Perorangan Dan Upaya Kesehatan Masyarakat</b>	1	<b>Penyediaan Fasilitas Pelayanan Kesehatan untuk UKM dan UKP Kewenangan Daerah Kabupaten/Kota</b>	1	Pembangunan Puskesmas
				2	Pembangunan Rumah Dinas Tenaga Kesehatan
				3	Pengembangan Puskesmas
				4	Rehabilitasi dan Pemeliharaan Puskesmas
				5	Pengadaan Sarana Fasilitas Pelayanan Kesehatan
				6	Pengadaan Prasarana dan Pendukung Fasilitas Pelayanan Kesehatan
				7	Pengadaan Alat Kesehatan/Alat Penunjang Medik Fasilitas Pelayanan Kesehatan
				8	Pengadaan Obat, Vaksin

				9	Pengadaan Bahan Habis Pakai
				10	Pemeliharaan Prasarana dan Pendukung Fasilitas Pelayanan Kesehatan
				11	Pemeliharaan Prasarana dan Pendukung Fasilitas Pelayanan Kesehatan
				12	Pemeliharaan Rutin dan Berkala Alat Kesehatan/Alat Penunjang Medik Fasilitas Pelayanan Kesehatan
		2	<b>Penyediaan Layanan Kesehatan untuk UKM dan UKP Rujukan Tingkat Daerah Kabupaten/Kota</b>	1	Pengelolaan Pelayanan Kesehatan Ibu Hamil
				2	Pengelolaan Pelayanan Kesehatan Ibu Bersalin
				3	Pengelolaan Pelayanan Kesehatan Bayi Baru Lahir
				4	Pengelolaan Pelayanan Kesehatan Balita
				5	Pengelolaan Pelayanan Kesehatan pada Usia Pendidikan Dasar
				6	Pengelolaan Pelayanan Kesehatan pada Usia Produktif
				7	Pengelolaan Pelayanan Kesehatan pada Usia Lanjut
				8	Pengelolaan Pelayanan Kesehatan Orang dengan Gangguan Jiwa Berat
				9	Pengelolaan Pelayanan Kesehatan Orang Terduga Tuberkulosis
				10	Pengelolaan Pelayanan Kesehatan Orang dengan Risiko Terinfeksi HIV
				11	Pengelolaan Pelayanan Kesehatan bagi Penduduk Terdampak Krisis Kesehatan Akibat Bencana dan/atau Berpotensi Bencana
				12	Pengelolaan Pelayanan Kesehatan Gizi Masyarakat
				13	Pengelolaan Pelayanan Kesehatan Kerja dan Olahraga
				14	Pengelolaan Pelayanan Kesehatan Lingkungan
				15	Pengelolaan Pelayanan Promosi Kesehatan

				16	Pengelolaan Pelayanan Kesehatan Tradisional, Akupuntur, Asuhan Mandiri, dan Tradisional Lainnya
				17	Pengelolaan Surveilans Kesehatan
				18	Pengelolaan Pelayanan Kesehatan Jiwa dan NAPZA
				19	Pengelolaan Upaya Kesehatan Khusus
				20	Pelayanan Kesehatan Penyakit Menular dan Tidak Menular
				21	Pengelolaan Jaminan Kesehatan Masyarakat
				22	Penyelenggaraan Kabupaten/Kota Sehat
				23	Operasional Pelayanan Rumah Sakit
				24	Operasional Pelayanan Fasilitas Kesehatan Lainnya
				25	Pelaksanaan Akreditasi Fasilitas Kesehatan di Kabupaten/Kota
				26	Penyediaan dan Pengelolaan Sistem Penanganan Gawat Darurat Terpadu (SPGDT)
		3	<b>Penyelenggaraan Sistem Informasi Kesehatan Secara Terintegrasi</b>	1	Pengelolaan Data dan Informasi Kesehatan
				2	Pengadaan Alat/Perangkat Sistem Informasi Kesehatan dan Jaringan Internet
		4	<b>Penerbitan Izin Rumah Sakit Kelas C, D dan Fasilitas Pelayanan Kesehatan Tingkat Daerah Kabupaten/Kota</b>	1	Pengendalian dan Pengawasan serta Tindak Lanjut Pengawasan Perizinan Rumah Sakit Kelas C, D dan Fasilitas Pelayanan Kesehatan Lainnya
				2	Peningkatan Mutu Pelayanan Fasilitas Kesehatan
3	<b>Program Peningkatan Kapasitas Sumber Daya Manusia Kesehatan</b>	1	<b>Perencanaan Kebutuhan dan Pendayagunaan Sumber Daya Manusia Kesehatan untuk UKP dan UKM di Wilayah Kabupaten/Kota</b>	1	Perencanaan dan Distribusi serta Pemerataan Sumber Daya Manusia Kesehatan
				2	Perencanaan dan Distribusi serta Pemerataan Sumber Daya Manusia Kesehatan
				3	Pembinaan dan Pengawasan Sumber Daya Manusia Kesehatan

		2	<b>Pengembangan Mutu dan Peningkatan Kompetensi Teknis Sumber Daya Manusia Kesehatan Tingkat Daerah Kabupaten/Kota</b>	1	Pengembangan Mutu dan Peningkatan Kompetensi Teknis Sumber Daya Manusia Kesehatan Tingkat Daerah Kabupaten/Kota
4	<b>Sediaan Farmasi, Alat Kesehatan Dan Makanan Minuman</b>	1	<b>Pemberian Izin Apotek, Toko Obat, Toko Alat Kesehatan dan Optikal, Usaha Mikro Obat Tradisional (UMOT)</b>	1	Penyediaan dan Pengelolaan Data Perizinan dan Tindak Lanjut Pengawasan Izin Apotek, Toko Obat, Toko Alat Kesehatan, dan Optikal, Usaha Mikro Obat Tradisional (UMOT)
		2	<b>Penerbitan Sertifikat Produksi Pangan Industri Rumah Tangga dan Nomor P-IRT sebagai Izin Produksi, untuk Produk Makanan Minuman Tertentu yang Dapat Diproduksi oleh Industri Rumah Tangga</b>	1	Pengendalian dan Pengawasan serta Tindak Lanjut Pengawasan Sertifikat Produksi Pangan Industri Rumah Tangga dan Nomor P-IRT sebagai Izin Produksi, untuk Produk Makanan Minuman Tertentu yang Dapat Diproduksi oleh Industri Rumah Tangga
		3	<b>Penerbitan Sertifikat Laik Higiene Sanitasi Tempat Pengelolaan Makanan (TPM) antara lain Jasa Boga, Rumah Makan/Restoran dan Depot Air Minum (DAM)</b>	1	Pengendalian dan Pengawasan serta Tindak Lanjut Pengawasan Penerbitan Sertifikat Laik Higiene Sanitasi Tempat Pengelolaan Makanan (TPM) antara lain Jasa Boga, Rumah Makan/Restoran dan Depot Air Minum (DAM)
		4	<b>Penerbitan Stiker Pembinaan pada Makanan Jajanan dan Sentra Makanan Jajanan</b>	1	Pengendalian dan Pengawasan serta Tindak Lanjut Penerbitan Stiker Pembinaan pada Makanan Jajanan dan Sentra Makanan Jajanan
		5	<b>Pemeriksaan dan Tindak Lanjut Hasil Pemeriksaan Post Market pada Produksi dan Produk Makanan Minuman Industri Rumah Tangga</b>	1	Pemeriksaan Post Market pada Produk Makanan-Minuman Industri Rumah Tangga yang Beredar dan Pengawasan serta Tindak Lanjut Pengawasan
5	<b>Pemberdayaan Masyarakat Bidang Kesehatan</b>	1	<b>Advokasi, Pemberdayaan, Kemitraan, Peningkatan Peran serta Masyarakat dan Lintas Sektor Tingkat Daerah Kabupaten/Kota</b>	1	Peningkatan Upaya Promosi Kesehatan, Advokasi, Kemitraan dan Pemberdayaan Masyarakat
		2	<b>Pelaksanaan Sehat dalam rangka Promotif Preventif Tingkat Daerah Kabupaten/Kota</b>	2	Penyelenggaraan Promosi Kesehatan dan Gerakan Hidup Bersih dan Sehat

		3	<b>Pengembangan dan Pelaksanaan Upaya Kesehatan Bersumber Daya Masyarakat (UKBM) Tingkat Daerah Kabupaten/Kota</b>	3	Bimbingan Teknis dan Supervisi Pengembangan dan Pelaksanaan Upaya Kesehatan Bersumber Daya Masyarakat (UKBM)
--	--	---	--	---	--

## **BAB IV RENCANA KERJA DAN PENDANAAN PERANGKAT DAERAH**

### **4.1. DANA INDIKATIF**

Pagu indikatif adalah patokan batas maksimal anggaran yang diberikan kepada masing-masing SKPD untuk merencanakan program atau kegiatan. Pagu indikatif untuk Dinas Kesehatan Kab. Berau tahun anggaran 2024 dari anggaran awal KUA/PPAS kegiatan adalah sebagai berikut :

- APBD 2024 : Rp. 276,568,904,511

- APBD Murni 2023 : Rp. 195.631.777.181

### **4.2. SUMBER DANA**

Sumber Dana yang mendukung pelaksanaan kegiatan program pembangunan pada Dinas Kesehatan Kab. Berau tahun 2024 berasal dari APBD dan APBN

**RENCANA KERJA ORGANISASI PERANGKAT DAERAH (RENUJA OPD)  
DINAS KESEHATAN KAB. BERAU  
TAHUN 2024**

NO	KODE	URUSAN / BIDANG URUSAN / PROGRAM / KEGIATAN / SUB KEGIATAN	INDIKATOR PROGRAM / KEGIATAN / SUB KEGIATAN	TARGET AKHIR PERIODE RENSTRA OPD	REALISASI CAPAIAN RENUJA OPD TAHUN 2022	PRAKIRAAN CAPAIAN TARGET RENUJA OPD TAHUN 2023	CAPAIAN KINERJA DAN KERANGKA PENDANAAN		LOKASI	SUMBER DANA	PRIORITAS		KELOMPOK SASARAN	PRAKIRAAN MAJU RENCANA TAHUN 2025		PERANGKAT DAERAH PENANGGUNG JAWAB		
							TARGET 2024	PAGU INDIKATIF (Rp)			NASIONAL	DAERAH		TARGET	PAGU INDIKATIF (Rp)			
		<b>DINAS KESEHATAN</b>																
1	2	3	4	5	6	7	8	9	10	11	12	13	14	15	16	17		
								238.159.180.511,00							318.242.847.000,00			
								201.405.178.311,00							267.019.289.000,00			
								201.405.178.311,00							267.019.289.000,00			
								201.405.178.311,00							267.019.289.000,00			
1.	1.02.01	PROGRAM PENUNJANG URUSAN PEMERINTAHAN DAERAH KABUPATEN KOTAKABUPATEN	Capaian kinerja perangkat daerah	-			100 %								176.050.083.000,00			
	1.02.01.2.02	Administrasi Keuangan Perangkat Daerah	Persentase dokumen perencanaan perangkat daerah yang tepat waktu dan akurat	-			100 %	134.909.851.511,00							164.236.083.000,00	DINAS KESEHATAN		
	1.02.01.2.02.0001	Penyediaan Gaji dan Tunjangan ASN																
	1.02.01.2.02.0002	Penyediaan Administrasi Pelaksanaan Tugas ASN	Jumlah Orang yang Menerima Gaji dan Tunjangan ASN			1203 Orang/bulan		131.593.291.511,00	Kab. Berau, Semua Kecamatan, Semua Kel/Desa	DANA TRANSFER UMUM-DANA ALOKASI UMUM	-	-			160.000.000.000,00	DINAS KESEHATAN		
	1.02.01.2.02.0003	Pelaksanaan Penatausahaan dan Pengujian/Verifikasi Keuangan SKPD	Jumlah Dokumen Hasil Penyediaan Administrasi Pelaksanaan Tugas ASN			1 Dokumen		2.728.500.000,00	Kab. Berau, Semua Kecamatan, Semua Kel/Desa	DANA TRANSFER UMUM-DANA ALOKASI UMUM	-	-			3.630.000.000,00	DINAS KESEHATAN		
	1.02.01.2.02.0004	Koordinasi dan Pelaksanaan Akuntansi SKPD	Jumlah Dokumen Penatausahaan dan Pengujian/Verifikasi Keuangan SKPD			1 Dokumen		588.060.000,00	Kab. Berau, Semua Kecamatan, Semua Kel/Desa	DANA TRANSFER UMUM-DANA ALOKASI UMUM	-	-			551.083.000,00	DINAS KESEHATAN		
	1.02.01.2.02.0005	Koordinasi dan Penyusunan Laporan Keuangan Akhir Tahun SKPD	Jumlah Dokumen Koordinasi dan Pelaksanaan Akuntansi SKPD			1 Dokumen		0,00	Kab. Berau, Tanjung Redeb, Semua Kel/Desa	DANA TRANSFER UMUM-DANA ALOKASI UMUM	-	-			27.500.000,00	DINAS KESEHATAN		
	1.02.01.2.02.0006	Pengelolaan dan Penyediaan Bahan Tanggapan Pemeriksaan	Jumlah Laporan Keuangan Akhir Tahun SKPD dan Laporan Hasil Koordinasi Penyusunan Laporan Keuangan Akhir Tahun SKPD			2 Laporan		0,00	Kab. Berau, Tanjung Redeb, Semua Kel/Desa	DANA TRANSFER UMUM-DANA ALOKASI UMUM	-	-			16.500.000,00	DINAS KESEHATAN		
	1.02.01.2.02.0006	Pengelolaan dan Penyediaan Bahan Tanggapan Pemeriksaan	Jumlah Dokumen Bahan Tanggapan Pemeriksaan dan Tindak Lanjut Pemeriksaan			2 Dokumen		0,00	Kab. Berau, Tanjung Redeb, Semua Kel/Desa	DANA TRANSFER UMUM-DANA ALOKASI UMUM	-	-			11.000.000,00	DINAS KESEHATAN		

NO	KODE	URUSAN / BIDANG URUSAN / PROGRAM / KEGIATAN / SUB KEGIATAN	INDIKATOR PROGRAM / KEGIATAN / SUB KEGIATAN	TARGET AKHIR PERIODE RENSTRA OPD	REALISASI CAPAIAN OPD TAHUN 2022	PRAKIRAAN CAPAIAN TARGET RENJA OPD TAHUN 2023	CAPAIAN KINERJA DAN KERANGKA PENDANAAN		LOKASI	SUMBER DANA	PRIORITAS		KELOMPOK SASARAN	PRAKIRAAN MAJU RENCANA TAHUN 2025		PERANGKAT DAERAH PENANGGUNG JAWAB
							TARGET 2024	PAGU INDIKATIF (Rp)			NASIONAL	DAERAH		TARGET	PAGU INDIKATIF (Rp)	
1	2	3	4	5	6	7	8	9	10	11	12	13	14	15	16	17
	1.02.01.2.03	Administrasi Barang Milik Daerah pada Perangkat Daerah	Terlaksananya tata kelola yang baik dan pengelolaan yang efisien atas aset milik daerah	-			100 %	125.000.000,00							489.500.000,00	DINAS KESEHATAN
	1.02.01.2.03.0001	Penyusunan Perencanaan Kebutuhan Barang Milik Daerah SKPD														
		Jumlah Rencana Kebutuhan Barang Milik Daerah SKPD	0,00												16.500.000,00	DINAS KESEHATAN
	1.02.01.2.03.0002	Pengamanan Barang Milik Daerah SKPD														
		Jumlah Dokumen Pengamanan Barang Milik Daerah SKPD	4 Dokumen					50.000.000,00							220.000.000,00	DINAS KESEHATAN
	1.02.01.2.03.0003	Koordinasi dan Penilaian Barang Milik Daerah SKPD														
		Jumlah Laporan Hasil Penilaian Barang Milik Daerah dan Hasil Koordinasi Penilaian Barang Milik Daerah SKPD	2 Laporan					0,00							33.000.000,00	DINAS KESEHATAN
	1.02.01.2.03.0004	Pembinaan, Pengawasan, dan Pengendalian Barang Milik Daerah pada SKPD														
		Jumlah Laporan Hasil Pembinaan, Pengawasan, dan Pengendalian Barang Milik Daerah pada SKPD	9 Laporan					0,00							110.000.000,00	DINAS KESEHATAN
	1.02.01.2.03.0005	Rekonsiliasi dan Penyusunan Laporan Barang Milik Daerah pada SKPD														
		Jumlah Laporan Rekonsiliasi dan Penyusunan Laporan Barang Milik Daerah pada SKPD	7 Laporan					0,00							16.500.000,00	DINAS KESEHATAN
	1.02.01.2.03.0006	Penatausahaan Barang Milik Daerah pada SKPD														
		Jumlah Laporan Penatausahaan Barang Milik Daerah pada SKPD	1 Laporan					75.000.000,00							82.500.000,00	DINAS KESEHATAN
	1.02.01.2.03.0007	Pemanfaatan Barang Milik Daerah SKPD														
		Jumlah Dokumen Hasil Pemanfaatan Barang Milik Daerah SKPD	4 Dokumen					0,00							11.000.000,00	DINAS KESEHATAN
	1.02.01.2.04	Administrasi Pendapatan Daerah Kewenangan Perangkat Daerah	Tingkat realisasi pendapatan daerah dari retribusi daerah	-			100 %	19.888.500,00							22.000.000,00	DINAS KESEHATAN
	1.02.01.2.04.0004	Pendataan dan Pendaftaran Objek Retribusi Daerah														
		Jumlah Data Objek, Subjek dan Wajib Retribusi Daerah	1 Dokumen					9.900.000,00							11.000.000,00	DINAS KESEHATAN

NO	KODE	URUSAN / BIDANG URUSAN / PROGRAM / KEGIATAN / SUB KEGIATAN	INDIKATOR PROGRAM / KEGIATAN / SUB KEGIATAN	TARGET AKHIR PERIODE RENSTRA OPD	REALISASI CAPAIAN RENUA OPD TAHUN 2022	PRAKIRAAN CAPAIAN TARGET RENUA OPD TAHUN 2023	CAPAIAN KINERJA DAN KERANGKA PENDANAAN			LOKASI	SUMBER DANA	PRIORITAS		KELOMPOK SASARAN	PRAKIRAAN MAJU RENCANA TAHUN 2025		PERANGKAT DAERAH PENANGGUNG JAWAB
							TARGET 2024	PAGU INDIKATIF (Rp)				NASIONAL	DAERAH		TARGET	PAGU INDIKATIF (Rp)	
1	2	3	4	5	6	7	8	9	10	11	12	13	14	15	16	17	
	1.02.01.2.04.0007	Pelaporan Pengelolaan Retribusi Daerah															
			Jumlah Laporan Pengelolaan Retribusi Daerah				12 Dokumen	9.988.500,00	Kab. Berau, Semua Kecamatan, Semua Kel/Desa	DANA TRANSFER UMUM-DANA ALOKASI UMUM	-	-	-		11.000.000,00	DINAS KESEHATAN	
	1.02.01.2.05	Administrasi Kepegawaian Perangkat Daerah	Manajemen Disiplin dan Penegakan Aturan	-			100 %	117.050.000,00			-	-	-		660.000.000,00	DINAS KESEHATAN	
	1.02.01.2.05.0010	Sosialisasi Peraturan Perundang-Undangan															
			Jumlah Orang yang Mengikuti Sosialisasi Peraturan Perundang-Undangan				50 Orang	67.050.000,00	Kab. Berau, Semua Kecamatan, Semua Kel/Desa	DANA TRANSFER UMUM-DANA ALOKASI UMUM	-	-	-		110.000.000,00	DINAS KESEHATAN	
	1.02.01.2.05.0011	Bimbingan Teknis Implementasi Peraturan Perundang-Undangan															
			Jumlah Orang yang Mengikuti Bimbingan Teknis Implementasi Peraturan Perundang-Undangan				4 Orang	50.000.000,00	Kab. Berau, Semua Kecamatan, Semua Kel/Desa	DANA TRANSFER UMUM-DANA ALOKASI UMUM	-	-	-		550.000.000,00	DINAS KESEHATAN	
	1.02.01.2.06	Administrasi Umum Perangkat Daerah	Tingkat efektivitas dan efisiensi administrasi umum perangkat daerah bidang kesehatan	-			100 %	851.000.000,00			-	-	-		2.194.500.000,00	DINAS KESEHATAN	
	1.02.01.2.06.0001	Penyediaan Komponen Instalasi Listrik/Penerangan Bangunan Kantor															
			Jumlah Paket Komponen Instalasi Listrik/Penerangan Bangunan Kantor yang Disediakan				15 Paket	15.000.000,00	Kab. Berau, Semua Kecamatan, Semua Kel/Desa	DANA TRANSFER UMUM-DANA ALOKASI UMUM	-	-	-		33.000.000,00	DINAS KESEHATAN	
	1.02.01.2.06.0002	Penyediaan Peralatan dan Perlengkapan Kantor															
			Jumlah Paket Peralatan dan Perlengkapan Kantor yang Disediakan				20 Paket	700.000.000,00	Kab. Berau, Semua Kecamatan, Semua Kel/Desa	DANA TRANSFER UMUM-DANA ALOKASI UMUM	-	-	-		1.870.000.000,00	DINAS KESEHATAN	
	1.02.01.2.06.0004	Penyediaan Bahan Logistik Kantor															
			Jumlah Paket Bahan Logistik Kantor yang Disediakan				10 Paket	50.000.000,00	Kab. Berau, Semua Kecamatan, Semua Kel/Desa	DANA TRANSFER UMUM-DANA ALOKASI UMUM	-	-	-		55.000.000,00	DINAS KESEHATAN	
	1.02.01.2.06.0005	Penyediaan Barang Cetak dan Pengandaan															
			Jumlah Paket Barang Cetakan dan Pengandaan yang Disediakan				10 Paket	80.000.000,00	Kab. Berau, Semua Kecamatan, Semua Kel/Desa	DANA TRANSFER UMUM-DANA ALOKASI UMUM	-	-	-		220.000.000,00	DINAS KESEHATAN	
	1.02.01.2.06.0006	Penyediaan Bahan Bacaan dan Peraturan Perundang-undangan															
			Jumlah Dokumen Bahan Bacaan dan Peraturan Perundang-Undangan yang Disediakan				1 Dokumen	6.000.000,00	Kab. Berau, Semua Kecamatan, Semua Kel/Desa	DANA TRANSFER UMUM-DANA ALOKASI UMUM	-	-	-		16.500.000,00	DINAS KESEHATAN	

NO	KODE	URUSAN / BIDANG URUSAN / PROGRAM / KEGIATAN / SUB KEGIATAN	INDIKATOR PROGRAM / KEGIATAN / SUB KEGIATAN	TARGET AKHIR PERIODE RENSTRA OPD	REALISASI CAPAIAN RENUJA OPD TAHUN 2022	PRAKIRAAN CAPAIAN TARGET RENUJA OPD TAHUN 2023	CAPAIAN KINERJA DAN KERANGKA PENDANAAN		LOKASI	SUMBER DANA	PRIORITAS		KELOMPOK SASARAN	PRAKIRAAN MAJU RENCANA TAHUN 2025		PERANGKAT DAERAH PENANGGUNG JAWAB
							TARGET 2024	PAGU INDIKATIF (Rp)			NASIONAL	DAERAH		TARGET	PAGU INDIKATIF (Rp)	
1	2	3	4	5	6	7	8	9	10	11	12	13	14	15	16	17
	1.02.01.2.07	Pengadaan Barang Milik Daerah Penunjang Urusan Pemerintahan Daerah	Tingkat ketersediaan barang milik daerah penunjang urusan pemerintahan daerah	-			100 %	50.000.000,00							5.500.000.000,00	DINAS KESEHATAN
	1.02.01.2.07.0002	Pengadaan Kendaraan Dinas Operasional atau Lapangan														
			Jumlah Unit Kendaraan Dinas Operasional atau Lapangan yang Disediakan				1 Unit	50.000.000,00	Kab. Berau, Semua Kecamatan, Semua Kel/Desa	DANA TRANSFER UMUM-DANA ALOKASI UMUM	-	-	-	-	5.500.000.000,00	DINAS KESEHATAN
	1.02.01.2.08	Penyediaan Jasa Penunjang Urusan Pemerintahan Daerah	Tingkat layanan jasa penunjang urusan pemerintahan daerah yang disediakan tepat waktu dan berkualitas	-			100 %	622.992.100,00							511.500.000,00	DINAS KESEHATAN
	1.02.01.2.08.0001	Penyediaan Jasa Surat Menyurat														
			Jumlah Laporan Penyediaan Jasa Surat Menyurat				1 Laporan	6.000.000,00	Kab. Berau, Semua Kecamatan, Semua Kel/Desa	DANA TRANSFER UMUM-DANA ALOKASI UMUM	-	-	-	-	16.500.000,00	DINAS KESEHATAN
	1.02.01.2.08.0004	Penyediaan Jasa Pelayanan Umum Kantor														
			Jumlah Laporan Penyediaan Jasa Pelayanan Umum Kantor yang Disediakan				1 Laporan	616.992.100,00	Kab. Berau, Semua Kecamatan, Semua Kel/Desa	DANA TRANSFER UMUM-DANA ALOKASI UMUM	-	-	-	-	495.000.000,00	DINAS KESEHATAN
	1.02.01.2.09	Pemeliharaan Barang Milik Daerah Penunjang Urusan Pemerintahan Daerah	Tingkat ketersediaan dan kelayakan sarana dan prasarana kesehatan	-			100 %	1.438.000.000,00							2.436.500.000,00	DINAS KESEHATAN
	1.02.01.2.09.0001	Penyediaan Jasa Pemeliharaan, Biaya Pemeliharaan, dan Pajak Kendaraan Perorangan Dinas atau Kendaraan Dinas Jabatan														
			Jumlah Kendaraan Perorangan Dinas atau Kendaraan Dinas Jabatan yang Dipelihara dan dibayarkan Pajaknya				600 Unit	1.200.000.000,00	Kab. Berau, Semua Kecamatan, Semua Kel/Desa	DANA TRANSFER UMUM-DANA ALOKASI UMUM	-	-	-	-	1.925.000.000,00	DINAS KESEHATAN
	1.02.01.2.09.0006	Pemeliharaan Peralatan dan Mesin Lainnya														
			Jumlah Peralatan dan Mesin Lainnya yang Dipelihara				12 Unit	158.000.000,00	Kab. Berau, Tanjung Redeb, Semua Kel/Desa	DANA TRANSFER UMUM-DANA ALOKASI UMUM	-	-	-	-	346.500.000,00	DINAS KESEHATAN
	1.02.01.2.09.0009	Pemeliharaan/Rehabilitasi Gedung Kantor dan Bangunan Lainnya														
			Jumlah Gedung Kantor dan Bangunan Lainnya yang Dipelihara/Direhabilitasi				1 Unit	80.000.000,00	Kab. Berau, Tanjung Redeb, Karang Ambun	DANA TRANSFER UMUM-DANA ALOKASI UMUM	-	-	-	-	165.000.000,00	DINAS KESEHATAN
2.	1.02.02	PROGRAM PEMENUHAN UPAYA KESEHATAN PERORANGAN DAN UPAYA KESEHATAN MASYARAKAT	Cakupan Pelayanan kesehatan pada usia lanjut Cakupan Pelayanan kesehatan pada usia pendidikan dasar Cakupan Pelayanan kesehatan pada usia produktif	18 100 100 100 100 7 100 100			100 100 100 100 100 100 100 8	61.476.396.200,00							88.340.256.000,00	





NO	KODE	URUSAN / BIDANG KEGIATAN / SUB KEGIATAN	INDIKATOR PROGRAM / KEGIATAN / SUB KEGIATAN	TARGET AKHIR PERIODE RENSTRA OPD	REALISASI CAPAIAN OPD TAHUN 2022	PRAKIRAAN CAPAIAN TARGET OPD TAHUN 2023	CAPAIAN KINERJA DAN KERANGKA PENDANAAN		LOKASI	SUMBER DANA	PRIORITAS		KELOMPOK SASARAN	PRAKIRAAN MAJU RENCANA TAHUN 2025		PERANGKAT DAERAH PENANGGUNG JAWAB
							TARGET 2024	PAGU INDIKATIF (Rp)			NASIONAL	DAERAH		TARGET	PAGU INDIKATIF (Rp)	
1	2	3	4	5	6	7	8	9	10	11	12	13	14	15	16	17
			Jumlah Alat Kesehatan/Alat Penunjang Medik Fasilitas Layanan Kesehatan yang Terpelihara Sesuai Standar				22 Unit	400.000.000,00	Kab. Berau, Semua Kecamatan, Semua Kel/Desa	DANA TRANSFER UMUM-DANA ALOKASI UMUM	-	-	-	-	685.000.000,00	DINAS KESEHATAN
			Jumlah Obat, Bahan Habis Pakai, Bahan Medis Habis Pakai, Vaksin, Makanan dan Minuman di Fasilitas Kesehatan yang disediakan				200 Paket	9.000.000.000,00	Kab. Berau, Semua Kecamatan, Semua Kel/Desa	DANA TRANSFER UMUM-DANA ALOKASI UMUM	-	-	-	-	15.645.000.000,00	DINAS KESEHATAN
			Jumlah Pelayanan Kesehatan Di DTPK (Pelayanan Kesehatan Bergerak, Gugus Pulau, Pelayanan Kesehatan Berbasis Telemedicine) yang Dilakukan Pengembangan				1 Layanan	275.810.000,00	Kab. Berau, Semua Kecamatan, Semua Kel/Desa	DANA TRANSFER UMUM-DANA ALOKASI UMUM	-	-	-	-	659.232.000,00	DINAS KESEHATAN
			Meningkatnya kesehatan keluarga & perbaikan gizi masyarakat, promosi & pemberdayaan masyarakat, dan kesehatan lingkungan Meningkatnya kuantitas dan kualitas sumber daya kesehatan Meningkatnya pelayanan kesehatan melalui SJSN biidang kesehatan Meningkatnya pencegahan dan pengendalian penyakit	110 desa/ kelurahan 51933 orang			100 % 100 % 100 % 100 %	4.677.303.000,00							11.252.024.000,00	DINAS KESEHATAN
			Pengelolaan Pelayanan Kesehatan Ibu Bersalin													
			Pengelolaan Pelayanan Kesehatan Ibu Bersalin													
			Jumlah Ibu Bersalin yang Mendapatkan Pelayanan Kesehatan Sesuai Standar				6500 Orang	1.418.116.000,00	Kab. Berau, Semua Kecamatan, Semua Kel/Desa	DANA TRANSFER UMUM-DANA ALOKASI UMUM	-	-	-	-	2.416.567.000,00	DINAS KESEHATAN
			Jumlah Bayi Baru Lahir yang Mendapatkan Pelayanan Kesehatan Sesuai Standar				4261 Orang	300.000.000,00	Kab. Berau, Semua Kecamatan, Semua Kel/Desa	DANA TRANSFER UMUM-DANA ALOKASI UMUM	-	-	-	-	604.800.000,00	DINAS KESEHATAN
			Jumlah Balita yang Mendapatkan Pelayanan Kesehatan Sesuai Standar				9600 Orang	200.000.000,00	Kab. Berau, Semua Kecamatan, Semua Kel/Desa	DANA TRANSFER UMUM-DANA ALOKASI UMUM	-	-	-	-	604.800.000,00	DINAS KESEHATAN
			Jumlah Penduduk Usia Lanjut yang Mendapatkan Pelayanan Kesehatan Sesuai Standar				13000 Orang	100.000.000,00	Kab. Berau, Semua Kecamatan, Semua Kel/Desa	DANA TRANSFER UMUM-DANA ALOKASI UMUM	-	-	-	-	240.000.000,00	DINAS KESEHATAN



NO	KODE	URUSAN / BIDANG URUSAN / PROGRAM / KEGIATAN / SUB KEGIATAN	INDIKATOR PROGRAM / KEGIATAN / SUB KEGIATAN	TARGET AKHIR PERIODE RENSTRA OPD	REALISASI CAPAIAN RENYA OPD TAHUN 2022	PRAKIRAAN CAPAIAN TARGET RENYA OPD TAHUN 2023	CAPAIAN KINERJA DAN KERANGKA PENDANAAN				LOKASI	SUMBER DANA	PRIORITAS		KELOMPOK SASARAN	PRAKIRAAN MAJU RENCANA TAHUN 2025		PERANGKAT DAERAH PENANGGUNG JAWAB
							TARGET 2024	PAGU INDIKATIF (Rp)					NASIONAL	DAERAH		TARGET	PAGU INDIKATIF (Rp)	
1	2	3	4	5	6	7	8	9	10	11	12	13	14	15	16	17		
			Jumlah Penyalahguna NAPZA yang Mendapatkan Pelayanan Kesehatan				100 Orang	120.000.000,00	Kab. Berau, Semua Kecamatan, Semua Kel/Desa	DANA TRANSFER UMUM-DANA ALOKASI UMUM	-	-	-	-	144.000.000,00	DINAS KESEHATAN		
	1.02.02.2.02.0025		Pelayanan Kesehatan Penyakit Menular dan Tidak Menular															
			Jumlah Dokumen Hasil Pelayanan Kesehatan Penyakit Menular dan Tidak Menular				21 Dokumen	1.224.190.000,00	Kab. Berau, Semua Kecamatan, Semua Kel/Desa	DANA TRANSFER UMUM-DANA ALOKASI UMUM	-	-	-	-	1.433.250.000,00	DINAS KESEHATAN		
	1.02.02.2.02.0027		Deteksi Dini Penyalahgunaan NAPZA di Fasyankes dan Sekolah															
			Jumlah Orang yang Menerima Layanan Deteksi Dini Penyalahgunaan NAPZA di Fasilitas Pelayanan Kesehatan (Fasyankes) dan Sekolah				1440 Orang	0,00	Kab. Berau, Semua Kecamatan, Semua Kel/Desa	DANA TRANSFER UMUM-DANA ALOKASI UMUM	-	-	-	-	367.500.000,00	DINAS KESEHATAN		
	1.02.02.2.02.0028		Pengambilan dan Pengiriman Spesimen Penyakit Potensial KLB ke Laboratorium Rujukan/Nasional															
			Jumlah Spesimen Penyakit Potensial Kejadian Luar Biasa (KLB) ke Laboratorium Rujukan/Nasional yang Didistribusikan				17 Paket	0,00	Kab. Berau, Semua Kecamatan, Semua Kel/Desa	DANA TRANSFER UMUM-DANA ALOKASI UMUM	-	-	-	-	94.500.000,00	DINAS KESEHATAN		
	1.02.02.2.02.0030		Penyediaan Telemedicine di Fasilitas Pelayanan Kesehatan															
			Jumlah Fasilitas Pelayanan Kesehatan (Fasyankes) yang Melayani Konsultasi Jarak Jauh antar Fasyankes Melalui Pelayanan Telemedicine untuk Mendapatkan Akses Pelayanan Kesehatan yang Berkualitas				4 Unit	0,00	Kab. Berau, Semua Kecamatan, Semua Kel/Desa	DANA TRANSFER UMUM-DANA ALOKASI UMUM	-	-	-	-	210.000.000,00	DINAS KESEHATAN		
	1.02.02.2.02.0035		Pelaksanaan Akreditasi Fasilitas Kesehatan di Kabupaten/Kota															
			Jumlah Fasilitas Kesehatan yang Terakreditasi di Kabupaten/Kota				22 Unit	200.000.000,00	Kab. Berau, Semua Kecamatan, Semua Kel/Desa	DANA TRANSFER UMUM-DANA ALOKASI UMUM	-	-	-	-	500.000.000,00	DINAS KESEHATAN		
	1.02.02.2.02.0036		Investigasi Awal Kejadian Tidak Diharapkan (Kejadian Ikutan Pasca Imunisasi dan Pemberian Obat Massal)															
			Jumlah Laporan Hasil Investigasi Awal Kejadian Tidak Diharapkan (Kejadian Ikutan Pasca Imunisasi dan Pemberian Obat Massal)				20 Laporan	0,00	Kab. Berau, Semua Kecamatan, Semua Kel/Desa	DANA TRANSFER UMUM-DANA ALOKASI UMUM	-	-	-	-	52.500.000,00	DINAS KESEHATAN		
	1.02.02.2.02.0037		Pelaksanaan Kewaspadaan Dini dan Respon Wabah															
			Jumlah Dokumen Hasil Pelaksanaan Kewaspadaan Dini dan Respon Wabah				50 Dokumen	0,00	Kab. Berau, Semua Kecamatan, Semua Kel/Desa	DANA TRANSFER UMUM-DANA ALOKASI UMUM	-	-	-	-	273.000.000,00	DINAS KESEHATAN		
	1.02.02.2.02.0038		Penyediaan dan Pengelolaan Sistem Penanganan Gawat Darurat Terpadu (SPGDT)															





NO	KODE	URUSAN / BIDANG URUSAN / PROGRAM / KEGIATAN / SUB KEGIATAN	INDIKATOR PROGRAM / KEGIATAN / SUB KEGIATAN	TARGET AKHIR PERIODE RENSTRA OPD	REALISASI CAPAIAN RENUJA OPD TAHUN 2022	PRAKIRAAN CAPAIAN TARGET RENUJA OPD TAHUN 2023	CAPAIAN KINERJA DAN KERANGKA PENDANAAN			LOKASI	SUMBER DANA	PRIORITAS		KELOMPOK SASARAN	PRAKIRAAN MAJU RENCANA TAHUN 2025		PERANGKAT DAERAH PENANGGUNG JAWAB
							TARGET 2024	PAGU INDIKATIF (Rp)				NASIONAL	DAERAH		TARGET	PAGU INDIKATIF (Rp)	
1	2	3	4	5	6	7	8	9	10	11	12	13	14	15	16	17	
			Jumlah Dokumen Hasil Pengendalian dan Pengawasan serta Tindak Lanjut Perbaikan Stiker Pembinaan pada Makanan Jajanan dan Sentra Makanan Jajanan				500 Dokumen	120.000.000,00	Kab. Berau, Semua Kecamatan, Semua Kel/Desa	DANA TRANSFER UMUM-DANA ALOKASI UMUM	-	-	-	-	272.160.000,00	DINAS KESEHATAN	
	1.02.04.2.06	Pemeriksaan dan Tindak Lanjut Hasil Pemeriksaan Post Market pada Produksi dan Produk Makanan Minuman Industri Rumah Tangga	-	-			-	320.000.000,00						-	380.000.000,00	DINAS KESEHATAN	
	1.02.04.2.06.0001	Pemeriksaan Post Market pada Produk Makanan-Minuman Industri Rumah Tangga yang Beredar dan Pengawasan serta Tindak Lanjut Pengawasan	Jumlah Produk dan Sarana Produksi Makanan-Minuman Industri Rumah Tangga Beredar yang Dilakukan Pemeriksaan Post Market dalam rangka Tindak Lanjut Pengawasan				250 Unit	320.000.000,00	Kab. Berau, Semua Kecamatan, Semua Kel/Desa	DANA TRANSFER UMUM-DANA ALOKASI UMUM	-	-	-	-	380.000.000,00	DINAS KESEHATAN	
5.	1.02.05	PROGRAM PEMBERDAYAAN MASYARAKAT BIDANG KESEHATAN	Cakupan rumah tangga sehat (PHBS Rumah Tangga) (%) Persentase kejadian Luar Biasa (KLB) / Wabah ditanggulangi kurang dari 24 jam Universal Child Immunization (UCI)	0 100 % 55 %			95,00 55 % 100 % 95,00	760.000.000,00						95,00 95,00 100 % 55 %	1.167.500.000,00		
	1.02.05.2.01	Advokasi, Pemberdayaan, Kemitraan, Peningkatan Peran serta Masyarakat dan Lintas Sektor Tingkat Daerah Kabupaten/Kota	Jumlah Kegiatan yang terkait Promosi Kesehatan, Advokasi, kemitraan dan Pemberdayaan Masyarakat	5 Jenis			5 Jenis	360.000.000,00						5 Jenis	500.000.000,00	DINAS KESEHATAN	
	1.02.05.2.01.0001	Peningkatan Upaya Promosi Kesehatan, Advokasi, Kemitraan dan Pemberdayaan Masyarakat	Jumlah Dokumen Promosi Kesehatan, Advokasi, Kemitraan dan Pemberdayaan Masyarakat	7 Dokumen			7 Dokumen	360.000.000,00	Kab. Berau, Semua Kecamatan, Semua Kel/Desa	DANA TRANSFER UMUM-DANA ALOKASI UMUM	-	-	-	-	500.000.000,00	DINAS KESEHATAN	
	1.02.05.2.02	Pelaksanaan Sehat dalam rangka Promoti Preventif Tingkat Daerah Kabupaten/Kota	Jumlah Puskesmas yang melaksanakan Penyelenggaraan 5 Tatanan Gemas dan survey PHBS	21 sarana			21 sarana	150.000.000,00						21 sarana	300.000.000,00	DINAS KESEHATAN	
	1.02.05.2.02.0001	Penyelenggaraan Promosi Kesehatan dan Gerakan Hidup Bersih dan Sehat	Jumlah Dokumen Hasil Penyelenggaraan Promosi Kesehatan dan Gerakan Hidup Bersih dan Sehat	21 Dokumen			21 Dokumen	150.000.000,00	Kab. Berau, Semua Kecamatan, Semua Kel/Desa	DANA TRANSFER UMUM-DANA ALOKASI UMUM	-	-	-	-	300.000.000,00	DINAS KESEHATAN	



NO	KODE	URUSAN / BIDANG / PROGRAM / KEGIATAN / SUB KEGIATAN	INDIKATOR PROGRAM / KEGIATAN / SUB KEGIATAN	TARGET AKHIR PERIODE RENSTRA OPD	REALISASI CAPAIAN OPD TAHUN 2022	PRAKIRAAN CAPAIAN TARGET RENCANA OPD TAHUN 2023	CAPAIAN KINERJA DAN KERANGKA PENDANAAN		LOKASI	SUMBER DANA	PRIORITAS		KELOMPOK SASARAN	PRAKIRAAN MAJU RENCANA TAHUN 2025		PERANGKAT DAERAH PENANGGUNG JAWAB
							TARGET 2024	PAGU INDIKATIF (Rp)			NASIONAL	DAERAH		TARGET	PAGU INDIKATIF (Rp)	
1	2	3	4	5	6	7	8	9	10	11	12	13	14	15	16	17
			Jumlah Dokumen Perubahan DPA-SKPD dan Laporan Hasil Koordinasi Penyusunan Dokumen Perubahan DPA-SKPD				1 Dokumen	0,00	Kab. Berau, Semua Kecamatan, Semua Kel/Desa	DANA TRANSFER UMUM-DANA ALOKASI UMUM	-	-	-	20.100.000,00		DINAS KESEHATAN
	X.XX.01.2.01.0006		Koordinasi dan Penyusunan Laporan Capaian Kinerja dan Ikhtisar Realisasi Kinerja SKPD													
			Jumlah Laporan Capaian Kinerja dan Ikhtisar Realisasi Kinerja SKPD dan Laporan Hasil Koordinasi Penyusunan Laporan Capaian Kinerja dan Ikhtisar Realisasi Kinerja SKPD				3 Laporan	30.000.000,00	Kab. Berau, Semua Kecamatan, Semua Kel/Desa	DANA TRANSFER UMUM-DANA ALOKASI UMUM	-	-	-	136.500.000,00		DINAS KESEHATAN
	X.XX.01.2.01.0007		Evaluasi Kinerja Perangkat Daerah													
			Jumlah Laporan Evaluasi Kinerja Perangkat Daerah				5 Laporan	200.000.000,00	Kab. Berau, Semua Kecamatan, Semua Kel/Desa	DANA TRANSFER UMUM-DANA ALOKASI UMUM	-	-	-	472.500.000,00		DINAS KESEHATAN
	X.XX.01.2.02		Administrasi Keuangan Perangkat Daerah	Persentase dokumen perencanaan perangkat daerah yang tepat waktu dan akurat			100 %	0,00			-	-	-	16.500.000,00		DINAS KESEHATAN
	X.XX.01.2.02.0007		Koordinasi dan Penyusunan Laporan Keuangan Bulanan/ Triwulanan/ Semesteran SKPD													
			Jumlah Laporan Keuangan Bulanan/ Triwulanan/ Semesteran SKPD dan Laporan Koordinasi Penyusunan Laporan Keuangan Bulanan/Triwulanan/Semesteran SKPD				3 Laporan	0,00	Kab. Berau, Tanjung Redeb, Semua Kel/Desa	DANA TRANSFER UMUM-DANA ALOKASI UMUM	-	-	-	16.500.000,00		DINAS KESEHATAN
	X.XX.01.2.05		Administrasi Kepegawaian Perangkat Daerah	Manajemen Disiplin dan Penegakan Aturan			100 %	190.000.000,00			-	-	-	1.127.500.000,00		DINAS KESEHATAN
	X.XX.01.2.05.0002		Pengadaan Pakaian Dinas beserta Atribut Kelengkapannya													
			Jumlah Paket Pakaian Dinas beserta Atribut Kelengkapan				300 Paket	90.000.000,00	Kab. Berau, Tanjung Redeb, Semua Kel/Desa	DANA TRANSFER UMUM-DANA ALOKASI UMUM	-	-	-	880.000.000,00		DINAS KESEHATAN
	X.XX.01.2.05.0004		Koordinasi dan Pelaksanaan Sistem Informasi Kepegawaian													
			Jumlah Dokumen Hasil Koordinasi dan Pelaksanaan Sistem Informasi Kepegawaian				1 Dokumen	100.000.000,00	Kab. Berau, Semua Kecamatan, Semua Kel/Desa	DANA TRANSFER UMUM-DANA ALOKASI UMUM	-	-	-	247.500.000,00		DINAS KESEHATAN
	-							36.284.002.200,00						49.194.108.000,00		
	1.02		<b>URUSAN PEMERINTAHAN BIDANG KESEHATAN</b>					36.284.002.200,00						49.194.108.000,00		
	1.02.01.2.06		Administrasi Umum Perangkat Daerah	Tingkat efektivitas dan efisiensi administrasi umum perangkat daerah bidang kesehatan			100 %	330.000.000,00			-	-	-	467.500.000,00		DINAS KESEHATAN











NO	KODE	URUSAN / BIDANG URUSAN / PROGRAM / KEGIATAN / SUB KEGIATAN	INDIKATOR PROGRAM / KEGIATAN / SUB KEGIATAN	TARGET AKHIR PERIODE RESTRUKTURISASI OPD	REALISASI CAPAIAN RENJANA OPD TAHUN 2022	PRAKIRAAN CAPAIAN TARGET RENJANA OPD TAHUN 2023	CAPAIAN KINERJA DAN KERANGKA PENDANAAN			LOKASI	SUMBER DANA	PRIORITAS		KELOMPOK SASARAN	PRAKIRAAN MAJU RENCANA TAHUN 2025		PERANGKAT DAERAH PENANGGUNG JAWAB	
							TARGET 2024	PAGU INDIKATIF (Rp)	PAGU INDIKATIF (Rp)			NASIONAL	DAERAH		TARGET	PAGU INDIKATIF (Rp)		
1	2	3	4	5	6	7	8	9	10	11	12	13	14	15	16	17		
				0,85 7 100 95 % 7,8 % 100 % 95.00 85 % 1 < 95 % 1 < 1 < 15 18 85 % 85 % 100 100 100 100 100 100 100 100 100				110 desa/ kelurahan 51933 orang	110 desa/ kelurahan 100 % 34622 orang						110 desa/ kelurahan 51933 orang			PUSKESMAS KAMPUNG BUGIS
	1.02.02.2.02	Penyediaan Layanan Kesehatan untuk UKM dan UKP Rujukan Tingkat Daerah Kabupaten/Kota	Jumlah desa/ kelurahan yang mencapai UCI Meningkatnya kesehatan keluarga & perbaikan gizi masyarakat, promosi & pemberdayaan masyarakat, dan kesehatan lingkungan Meningkatnya pelayanan kesehatan melalui S/SN bidang kesehatan Terperuhnya Jumlah Penduduk yang mendapatkan KIS (Kartu Indonesia Sehat) melalui PBI Daerah					1.541.853.000,00							1.850.228.000,00		PUSKESMAS KAMPUNG BUGIS	
	1.02.02.2.02.0026	Pengelolaan Jaminan Kesehatan Masyarakat																
			Jumlah Dokumen Hasil Pengelolaan Jaminan Kesehatan Masyarakat					1 Dokumen	Kab. Berau, Tanjung Redeb, Semua Kel./Desa	PENDAPATAN DANA KAPITASI JKN PADA FKTP	-	-	-		679.428.000,00	PUSKESMAS KAMPUNG BUGIS		
	1.02.02.2.02.0033	Operasional Pelayanan Puskesmas																
			Jumlah Dokumen Operasional Pelayanan Puskesmas					2 Dokumen	Kab. Berau, Semua Kecamatan, Semua Kel./Desa	DANA TRANSFER UMUM-DANA ALOKASI UMUM	-	-	-		1.170.800.000,00	PUSKESMAS KAMPUNG BUGIS		
	PUSKESMAS TANJUNG REDEB																	
			URUSAN PEMERINTAHAN WAJIB YANG BERKAITAN DENGAN PELAYANAN DASAR															
	1							2.091.633.100,00							2.636.400.000,00			
								2.091.633.100,00							2.636.400.000,00			





NO	KODE	URUSAN / BIDANG / PROGRAM / KEGIATAN / SUB KEGIATAN	INDIKATOR PROGRAM / KEGIATAN / SUB KEGIATAN	TARGET AKHIR PERIODE RENCANA STRA OPD	REALISASI CAPAIAN RENCANA OPD TAHUN 2022	PRAKIRAAN CAPAIAN TARGET RENCANA OPD TAHUN 2023	CAPAIAN KINERJA DAN KERANGKA PENDANAAN						KELOMPOK SASARAN	PRAKIRAAN MAJU RENCANA TAHUN 2025		PERANGKAT DAERAH PENANGGUNG JAWAB
							TARGET 2024	PAGU INDIKATIF (Rp)	LOKASI	SUMBER DANA	PRIORITAS			TARGET	PAGU INDIKATIF (Rp)	
1	2	3	4	5	6	7	8	9	10	11	12	13	14	15	16	17
			kehatan orang dengan gangguan jiwa berat	100 %			7,8 %							100 %		
			Cakupan Pelayanan kehatan orang dengan risiko terinfeksi virus yang melermah an daya tahan tubuh manusia (Human Immunode ficiency Virus)	100 %			95,00							100 %		
			Cakupan Pelayanan kehatan orang terduga tuberkulosis	100 %			80 %							100 %		
			Cakupan Pelayanan kehatan pada usia lanjut	100 %			100 %							100 %		
			Cakupan Pelayanan kehatan pada usia pendidkikan dasar	100 %			100 %							100 %		
			Cakupan Pelayanan kehatan pada usia produktif	100 %			100 %							100 %		
			Cakupan penemuan dan penanganan penderita penyakit DBD	100 %			100 %							100 %		
			Jumlah kematian ibu melahirkan	100 %			100 %							100 %		
			Persentase Akreditasi Fasilitas Pelayanan Kesehatan	100 %			0,85							100 %		
			Persentase anak usia 1 tahun yang diimunisasi campak	100 %			7,8 %							100 %		
			Persentase balita gizi kurang	100 %			100 %							100 %		
			Persentase desa/keurahan dengan Stop Buang air besar Sembarangan (SBS) /ODF	100 %			0,85							100 %		
			Persentase Imunisasi Dasar lengkap	95 %			95 %							95 %		
			Persentase Pemenuhan Kualitas Kesehatan Lingkungan	100 %			7,8 %							100 %		
			Persentase penanggulangan Kejadian Luar Biasa (KLB) / Wabah < 24 jam	100 %			100 %							100 %		
			Cakupan Pelayanan kehatan penderita diabetes melitus	85 %			85 %							85 %		
			Cakupan Pelayanan kehatan penderita hipertensi	100 %			100 %							100 %		
			Cakupan pelayanan kehatan rujukan pasien masyarakat miskin	100 %			100 %							100 %		
			Persentase Akreditasi Fasilitas Pelayanan Kesehatan	15			15							15		
			Kesentasi unit kerja presentasi unit kerja melaksanakan upaya kehatan terhadap PTM sesuai standar	85 %			110 %							110 %		
				100 %			100 %							100 %		
				100 %			100 %							100 %		



NO	KODE	URUSAN / BIDANG URUSAN / PROGRAM / KEGIATAN / SUB KEGIATAN	INDIKATOR PROGRAM / KEGIATAN / SUB KEGIATAN	TARGET AKHIR PERIODE RENSTRA OPD	REALISASI CAPAIAN OPD RENTJA TAHUN 2022	PRAKIRAAN CAPAIAN TARGET OPD TAHUN 2023	CAPAIAN KINERJA DAN KERANGKA PENDANAAN				KELOMPOK SASARAN	PRAKIRAAN MAJU RENCANA TAHUN 2025		PERANGKAT DAERAH PENANGGUNG JAWAB		
							TARGET 2024	PAGU INDIKATIF (Rp)	LOKASI	SUMBER DANA		PRIORITAS NASIONAL	DAERAH		TARGET	PAGU INDIKATIF (Rp)
1	2	3	4	5	6	7	8	9	10	11	12	13	14	15	16	17
			"Cakupan Desa/kelurahan (%) Universal Child Immunization (UCI)" Cakupan Pelayanan kesehatan balita Cakupan Pelayanan kesehatan bayi baru lahir Cakupan Pelayanan kesehatan pada usia pendidikan dasar Cakupan Pelayanan kesehatan pada usia produktif Persentase desa/kelurahan dengan Stop Buang air besar Sembarangan (SBS) /ODF Persentase Imunisasi Dasar lengkap Persentase Akreditasi Fasilitas Pelayanan Kesehatan Persentase Akreditasi Fasilitas Pelayanan Kesehatan Persentase anak usia 1 tahun yang diimunisasi campak Persentase balita gizi kurang Cakupan Pelayanan kesehatan penderita diabetes melitus Cakupan Pelayanan kesehatan penderita hipertensi Cakupan pelayanan kesehatan rujukan pasien masyarakat miskin Cakupan penemuan dan penanganan penderita penyakit DBD Jumlah kematian ibu melahirkan	100 % 100 % 100 100 100 100 100 % 7,8 % 100 % 95,00 85 % 1 < 95 % 1 < 1 < 1 < 15 18 85 % 100 100 100 100 100 15 18 85 % 100 100 100 100	110 desa/ kelurahan 51933 orang		110 desa/ kelurahan 34622 orang	1.524.487.200,00					-	110 desa/ kelurahan 51933 orang	2.771.833.000,00	PUSKESMAS SUARAN
	1.02.02.2.02	Penyediaan Layanan Kesehatan untuk UKM dan UKP Rujukan Tingkat Daerah Kabupaten/Kota	Jumlah desa/ kelurahan yang mencapai UCI Terperuhnya Jumlah Penduduk yang mendapatkan KIS (Kartu Indonesia Sehat) melalui PBI Daerah	110 desa/ kelurahan 51933 orang												
	1.02.02.2.02.0026	Pengelolaan Jaminan Kesehatan Masyarakat														
			Jumlah Dokumen Hasil Pengelolaan Jaminan Kesehatan Masyarakat	1 Dokumen			1 Dokumen	358.200.000,00	Kab. Berau, Sambalung, Semua Kel/Desa	PENDAPATAN DANA KAPITASI JKN PADA FKTP	-	-	-		374.833.000,00	PUSKESMAS SUARAN
	1.02.02.2.02.0033	Operasional Pelayanan Puskesmas														
			Jumlah Dokumen Operasional Pelayanan Puskesmas	1 Dokumen			1 Dokumen	1.166.287.200,00	Kab. Berau, Semua Kecamatan, Semua Kel/Desa	DANA TRANSFER UMUM-DANA ALOKASI UMUM	-	-	-		2.397.000.000,00	PUSKESMAS SUARAN



NO	KODE	URUSAN / BIDANG URUSAN / PROGRAM / KEGIATAN / SUB KEGIATAN	INDIKATOR PROGRAM / KEGIATAN / SUB KEGIATAN	TARGET AKHIR PERIODE RENSTRA OPD	REALISASI CAPAIAN RENUJA OPD TAHUN 2022	PRAKIRAAN CAPAIAN TARGET RENUJA OPD TAHUN 2023	CAPAIAN KINERJA DAN KERANGKA PENDANAAN				LOKASI	SUMBER DANA	PRIORITAS		KELOMPOK SASARAN	PRAKIRAAN MAJU RENCANA TAHUN 2025		PERANGKAT DAERAH PENANGGUNG JAWAB
							TARGET 2024	PAGU INDIKATIF (Rp)	DAERAH	DAERAH			TARGET	PAGU INDIKATIF (Rp)				
1	2	3	4	5	6	7	8	9	10	11	12	13	14	15	16	17		
				95,00 85 % 1 < 95 % 1 < 1 < 15 18 85 % 85 % 100 100 100 100 100 100 100 100														
	1:02.02.2:02	Penyediaan Layanan Kesehatan untuk UKM dan UKP Rujukan Tingkat Daerah Kabupaten/Kota	Meningkatnya pelayanan kesehatan melalui SJSN bidang kesehatan	110 desa/ kelurahan 51933 orang			100 %	1.423.340.400,00						110 desa/ kelurahan 51933 orang	3.405.000.000,00	PUSKESMAS TUBAAN		
	1:02.02.2:02:0026	Pengelolaan Jaminan Kesehatan Masyarakat																
			Jumlah Dokumen Hasil Pengelolaan Jaminan Kesehatan Masyarakat				3417 Dokumen	310.000.000,00	Kab. Berau, Tabalar, Semua Kel/Desa	PENDAPATAN DANA KAPITASI JKN PADA FKTP	-	-	-		341.000.000,00	PUSKESMAS TUBAAN		
	1:02.02.2:02:0033	Operasional Pelayanan Puskesmas	Jumlah Dokumen Operasional Pelayanan Puskesmas				1 Dokumen	1.113.340.400,00	Kab. Berau, Semua Kecamatan, Semua Kel/Desa	DANA TRANSFER UMUM-DANA ALOKASI UMUM	-	-	-		3.064.000.000,00	PUSKESMAS TUBAAN		
			PUSKESMAS BIATAN LEMPAKE															
	1	URUSAN PEMERINTAHAN WAJIB YANG BERKAITAN DENGAN PELAYANAN DASAR						1.504.819.000,00							3.161.900.000,00			
	1:02	URUSAN PEMERINTAHAN BIDANG KESEHATAN						1.504.819.000,00							3.161.900.000,00			
1.	1:02.02	PROGRAM PEMENUHAN UPAYA KESEHATAN PERORANGAN DAN UPAYA KESEHATAN MASYARAKAT	Angka kejadian Malaria Angka kematian anak balita Angka Kematian Bayi (AKB) per 1000 kelahiran hidup "Cakupan Desa/kelurahan (%)" Universal Child Immunization (UCI)" Cakupan Pelayanan kesehatan balita Cakupan Pelayanan kesehatan bayi baru lahir	18 100 100 100 100 100 15 100			1 < 15 18 110 % 100 100 100 100 100 100	1.504.819.000,00							3.161.900.000,00			

NO	KODE	URUSAN / BIDANG URUSAN / PROGRAM / KEGIATAN / SUB KEGIATAN	INDIKATOR PROGRAM / KEGIATAN / SUB KEGIATAN	TARGET AKHIR PERIODE RENSTRA OPD	REALISASI CAPAIAN OPD RENTJA TAHUN 2022	PRAKIRAAN CAPAIAN TARGET RENTJA OPD TAHUN 2023	CAPAIAN KINERJA DAN KERANGKA PENDANAAN						KELOMPOK SASARAN	PRAKIRAAN MAJU RENCANA TAHUN 2025		PERANGKAT DAERAH PENANGGUNG JAWAB
							TARGET 2024	PAGU INDIKATIF (Rp)	LOKASI	SUMBER DANA	PRIORITAS			TARGET	PAGU INDIKATIF (Rp)	
1	2	3	4	5	6	7	8	9	10	11	12	13	14	15	16	17
			Cakupan Pelayanan Kesehatan Ibu bersalin	7,8 % 95,00			100							7,8 % 95,00		
			Cakupan Pelayanan Kesehatan Ibu hamil	85 % 100 %			100							85 % 100 %		
			Cakupan Pelayanan Kesehatan orang dengan gangguan jiwa berat	85 % 100 %			0,46							85 % 100 %		
			Cakupan Pelayanan Kesehatan orang dengan risiko terinfeksi virus yang melemahk an daya tahan tubuh manusia (Human Imunode ficiency Virus)	100 % 100 %			95,00 95,00 %							100 % 100 %		
			Cakupan Pelayanan Kesehatan orang terduga tuberkulosis	100 % 100 %			100							100 % 100 %		
			Cakupan Pelayanan Kesehatan pada usia lanjut	100 % 100 %			100							100 % 100 %		
			Cakupan Pelayanan Kesehatan pada usia pendidikan dasar	0,85 7			0,85							0,85 7		
			Cakupan Pelayanan Kesehatan pada usia produktif	100 % 100 %			100							100 % 100 %		
			Cakupan Pelayanan Kesehatan penderita diabetes melitus	100 % 100 %			100							100 % 100 %		
			Cakupan Pelayanan Kesehatan penderita hipertensi	100 % 100 %			100							100 % 100 %		
			Cakupan pelayanan Kesehatan rujukan pasien masyarakat miskin	95 % 7,8 %			95,00							95 % 7,8 %		
			Cakupan penemuan dan penanganan penderita penyakit DBD	100 % 100 %			100							100 % 100 %		
			Jumlah kematian Ibu melahirkan	100 0,85			100							100 0,85		
			Persentase Akreditasi Fasilitas Pelayanan Kesehatan	100 95 %			100							100 95 %		
			Persentase Akreditasi Fasilitas Pelayanan Kesehatan	100 % 95,00			100 %							100 % 95,00		
			Persentase anak usia 1 tahun yang diimunisasi campak	85 % 1 <			85 %							85 % 1 <		
			Persentase balita gizi kurang	1 < 15			1 <							1 < 15		
			Persentase desa/kelurahan dengan Stop Buang air besar Sembarangan (SBS) /ODF	18 85 %			18							18 85 %		
			Persentase Imunisasi Dasar lengkap	100 100			100							100 100		
			Persentase Pemenuhan Kualitas Kesehatan	100 100			100							100 100		
			Persentase penanggulangan Kejadian Luar Biasa (KLB) / Wabah < 24 jam	15 85 %			15							15 85 %		
			presentasi unit kerja melaksanakan upaya kesehatan terhadap PTM sesuai standar	100 100 100 100			100 100 100 100							100 100 100 100		



NO	KODE	URUSAN / BIDANG URUSAN / PROGRAM / KEGIATAN / SUB KEGIATAN	INDIKATOR PROGRAM / KEGIATAN / SUB KEGIATAN	TARGET AKHIR PERIODE RENSTRA OPD	REALISASI CAPAIAN RENUJA OPD TAHUN 2022	PRAKIRAAN CAPAIAN TARGET RENUJA OPD TAHUN 2023	CAPAIAN KINERJA DAN KERANGKA PENDANAAN			LOKASI	SUMBER DANA	PRIORITAS		KELOMPOK SASARAN	PRAKIRAAN MAJU RENCANA TAHUN 2025		PERANGKAT DAERAH PENANGGUNG JAWAB
							TARGET 2024	PAGU INDIKATIF (Rp)				NASIONAL	DAERAH		TARGET	PAGU INDIKATIF (Rp)	
1	2	3	4	5	6	7	8	9	10	11	12	13	14	15	16	17	
			Cakupan Pelayanan kesehatan ibu hamil Cakupan Pelayanan kesehatan balita	100 % 100 % 100 % 100 % 100 % 100 % 100 % 0,85 100 95 % 7,8 % 100 % 95,00 100 100 0,85 7 100 95 % 7,8 % 100 % 95,00 85 % 85 % 1 < 95 % 1 < 1 < 15 18 85 % 100 100 100 100 100 100													
	1.02.02.2.02	Penyediaan Layanan Kesehatan untuk UKM dan UKP Rujukan Tingkat Daerah Kabupaten/Kota	Meningkatnya kesehatan keluarga & perbaikan gizi masyarakat, promosi & pemberdayaan masyarakat, dan kesehatan lingkungan	110 desa/ kelurahan 51933 orang			100 %	2.224.132.200,00				-	-	-	3.255.395.000,00	PUSKESMAS TALISAYAN	
	1.02.02.2.02.0026	Pengelolaan Jaminan Kesehatan Masyarakat															
			Jumlah Dokumen Hasil Pengelolaan Jaminan Kesehatan Masyarakat				8913 Dokumen	620.400.000,00	Kab. Berau, Talisayan, Semua Kel/Desa	PENDAPATAN DANA KAPITASI JKN PADA FKTP	-	-	-	632.395.000,00	PUSKESMAS TALISAYAN		
	1.02.02.2.02.0033	Operasional Pelayanan Puskesmas															
			Jumlah Dokumen Operasional Pelayanan Puskesmas				1 Dokumen	1.603.732.200,00	Kab. Berau, Semua Kecamatan, Semua Kel/Desa	DANA TRANSFER UMUM-DANA ALOKASI UMUM	-	-	-	2.623.000.000,00	PUSKESMAS TALISAYAN		
		PUSKESMAS BATU PUTIH															
								1.788.042.600,00							3.885.784.000,00		



NO	KODE	URUSAN / PROGRAM / KEGIATAN / SUB KEGIATAN	INDIKATOR PROGRAM / KEGIATAN / SUB KEGIATAN	TARGET AKHIR PERIODE RENSTRA OPD	REALISASI CAPAIAN RENCANA OPD TAHUN 2022	PRAKIRAAN CAPAIAN TARGET RENCANA OPD TAHUN 2023	CAPAIAN KINERJA DAN KERANGKA PENDANAAN				KELOMPOK SASARAN	PRAKIRAAN MAJU RENCANA TAHUN 2025		PERANGKAT DAERAH PENANGGUNG JAWAB			
							TARGET 2024	PAGU INDIKATIF (Rp)	LOKASI	SUMBER DANA		PRIORITAS NASIONAL	DAERAH		TARGET	PAGU INDIKATIF (Rp)	
1	2	3	4	5	6	7	8	9	10	11	12	13	14	15	16	17	
				1 < 95 % 1 < 1 < 15 18 85 % 100 100 100 100 100 100 100 100										1 < 95 % 1 < 1 < 15 18 110 % 110 % 100 100 100 100 100 100 100			
	1.02.02.2.02	Penyediaan Layanan Kesehatan untuk UKM dan UKP Rujukan Tingkat Daerah Kabupaten/Kota	Meningkatnya kualitas pelayanan kesehatan melalui SJSN bidang kesehatan	110 desa/ kelurahan 51933 orang			100 %	1.788.042.600,00						110 desa/ kelurahan 51933 orang	3.885.784.000,00	PUSKESMAS BATU PUTIH	
	1.02.02.2.02.0026	Pengelolaan Jaminan Kesehatan Masyarakat					5915 Dokumen	457.986.000,00	Kab. Berau, Batu Putih, Semua Kel/Desa	PENDAPATAN DANA KAPITASI JKN PADA FKTP	-	-	-		503.784.000,00	PUSKESMAS BATU PUTIH	
	1.02.02.2.02.0033	Operasional Pelayanan Puskesmas	Jumlah Dokumen Operasional Pelayanan Puskesmas				1 Dokumen	1.330.056.600,00	Kab. Berau, Semua Kecamatan, Semua Kel/Desa	DANA TRANSFER UMUM-DANA ALOKASI UMUM	-	-	-		3.382.000.000,00	PUSKESMAS BATU PUTIH	
								1.866.326.000,00						4.470.144.000,00			
								1.866.326.000,00						4.470.144.000,00			
1.	1.02.02	PROGRAM PEMENUHAN UPAYA KESEHATAN PERORANGAN DAN UPAYA KESEHATAN MASYARAKAT	Cakupan Pelayanan kesehatan orang dengan gangguan jiwa berat Cakupan Pelayanan kesehatan orang dengan risiko terinfeksi virus yang melemahkan daya tahan tubuh manusia (Human Immunodeficiency Virus) Cakupan Pelayanan kesehatan orang terduga tuberkulosis Cakupan Pelayanan kesehatan pada usia lanjut Jumlah kematian ibu	18 100 100 100 100 100 7 100 100 100 100 100 15 100 7,8 % 95,00			100 100 100 100 100 100 8 100 100 100 100 100	1.866.326.000,00						4.470.144.000,00			





NO	KODE	URUSAN / BIDANG URUSAN / PROGRAM / KEGIATAN / SUB KEGIATAN	INDIKATOR PROGRAM / KEGIATAN / SUB KEGIATAN	TARGET AKHIR PERIODE RENSTRA OPD	REALISASI CAPAIAN RENYA OPD TAHUN 2022	PRAKIRAAN CAPAIAN TARGET RENYA OPD TAHUN 2023	CAPAIAN KINERJA DAN KERANGKA PENDANAAN						KELOMPOK SASARAN	PRAKIRAAN MAJU RENCANA TAHUN 2025		PERANGKAT DAERAH PENANGGUNG JAWAB	
							TARGET 2024	PAGU INDIKATIF (Rp)	LOKASI	SUMBER DANA	PRIORITAS			TARGET	PAGU INDIKATIF (Rp)		
												NASIONAL	DAERAH				
1	2	3	4	5	6	7	8	9	10	11	12	13	14	15	16	17	
				100 100 100 100 0,85 100 95 % 7,8 % 100 % 95,00 100 100 0,85 7 100 95 % 7,8 % 100 % 95,00 85 % 85 % 1 < 95 % 1 < 1 < 15 18 85 % 85 % 100 100 100 100 100 100 100 100 100 100 100 100	110 desa/ kelurahan 51933 orang									110 desa/ kelurahan 51933 orang			
	1:02.02.2.02	Penyediaan Layanan Kesehatan untuk UKM dan UKP Rujukan Tingkat Daerah Kabupaten/Kota	Meningkatnya kualitas pelayanan kesehatan melalui SJSN bidang kesehatan	110 desa/ kelurahan 51933 orang			100 %	2.167.291.600,00				-	-	-	3.132.748.000,00	PUSKESMAS GUNUNG TABUR	
	1:02.02.2.02:0026	Pengelolaan Jaminan Kesehatan Masyarakat															
			Jumlah Dokumen Hasil Pengelolaan Jaminan Kesehatan Masyarakat				1 Dokumen	594.520.000,00	Kab. Berau, Gunung Tabur, Semua Kel/Desa	PENDAPATAN DANA KAPITASI JKN PADA FKTP	-	-	-		605.748.000,00	PUSKESMAS GUNUNG TABUR	
	1:02.02.2.02:0033	Operasional Pelayanan Puskesmas															
			Jumlah Dokumen Operasional Pelayanan Puskesmas				1 Dokumen	1.572.771.600,00	Kab. Berau, Semua Kecamatan, Semua Kel/Desa	DANA TRANSFER UMUM-DANA ALOKASI UMUM	-	-	-		2.527.000.000,00	PUSKESMAS GUNUNG TABUR	
							<b>1.333.183.200,00</b>								<b>2.972.445.000,00</b>		



NO	KODE	URUSAN / BIDANG URUSAN / PROGRAM / KEGIATAN / SUB KEGIATAN	INDIKATOR PROGRAM / KEGIATAN / SUB KEGIATAN	TARGET AKHIR PERIODE RENSTRA OPD	REALISASI CAPAIAN RENUJA OPD TAHUN 2022	PRAKIRAAN CAPAIAN TARGET RENUJA OPD TAHUN 2023	CAPAIAN KINERJA DAN KERANGKA PENDANAAN				LOKASI	SUMBER DANA	PRIORITAS		KELOMPOK SASARAN	PRAKIRAAN MAJU RENCANA TAHUN 2025		PERANGKAT DAERAH PENANGGUNG JAWAB
							TARGET 2024	PAGU INDIKATIF (Rp)	DAERAH	NASIONAL			TARGET	PAGU INDIKATIF (Rp)				
1	2	3	4	5	6	7	8	9	10	11	12	13	14	15	16	17		
				1 < 95 % 1 < 1 < 15 18 85 % 85 % 100 100 100 100 100 100 100 100 100										1 < 95 % 1 < 1 < 15 18 110 % 110 % 100 100 100 100 100 100 100				
	1.02.02.2.02	Penyediaan Layanan Kesehatan untuk UKM dan UKP Rujukan Tingkat Daerah Kabupaten/Kota	Meningkatnya kesehatan keluarga & perbaikan gizi masyarakat, promosi & pemberdayaan masyarakat, dan kesehatan lingkungan Meningkatkan pencegahan dan pengendalian penyakit	110 desa/ kelurahan 51933 orang			100 % 100 %	1.833.183.200,00						110 desa/ kelurahan 51933 orang	2.972.445.000,00	PUSKESMAS MERANCANG		
	1.02.02.2.02.0026	Pengelolaan Jaminan Kesehatan Masyarakat																
			Jumlah Dokumen Hasil Pengelolaan Jaminan Kesehatan Masyarakat				3375 Dokumen	360.000.000,00	Kab. Berau, Gunung Tabur, Semua Kel/Desa	PENDAPATAN DANA KAPITASI JKN PADA FKTP	-	-	-		382.745.000,00	PUSKESMAS MERANCANG		
	1.02.02.2.02.0033	Operasional Pelayanan Puskesmas																
			Jumlah Dokumen Operasional Pelayanan Puskesmas				1 Dokumen	1.473.183.200,00	Kab. Berau, Semua Kecamatan, Semua Kel/Desa	DANA TRANSFER UMUM-DANA ALOKASI UMUM	-	-	-		2.589.700.000,00	PUSKESMAS MERANCANG		
			PUSKESMAS TANJUNG BATU						1.919.577.000,00						3.379.777.000,00			
	1	URUSAN PEMERINTAHAN WAJIB YANG BERKAITAN DENGAN PELAYANAN DASAR						1.919.577.000,00							3.379.777.000,00			
	1.02	URUSAN PEMERINTAHAN BIDANG KESEHATAN						1.919.577.000,00							3.379.777.000,00			
1.	1.02.02	PROGRAM PEMENUHAN UPAYA KESEHATAN PERORANGAN DAN UPAYA KESEHATAN MASYARAKAT	Cakupan Pelayanan kesehatan ibu hamil Cakupan Pelayanan kesehatan orang dengan risiko terinfeksi virus yang melemahkan daya tahan tubuh manusia (Human Immunodeficiency Virus) Cakupan Pelayanan kesehatan ibu bersalin Cakupan Pelayanan kesehatan orang terduga	18 100 100 100 100 100 7 100 100 100 100 100 100 100 15				1.919.577.000,00						18 100 100 100 100 100 7 100 100 100 100 100 100 100 15	3.379.777.000,00			

NO	KODE	URUSAN / BIDANG / PROGRAM / KEGIATAN / SUB KEGIATAN	INDIKATOR PROGRAM / KEGIATAN / SUB KEGIATAN	TARGET AKHIR PERIODE RENSTRA OPD	REALISASI CAPAIAN RENCANA OPD TAHUN 2022	PRAKIRAAN CAPAIAN TARGET RENCANA OPD TAHUN 2023	CAPAIAN KINERJA DAN KERANGKA PENDANAAN							KELOMPOK SASARAN	PRAKIRAAN MAJU RENCANA TAHUN 2025		PERANGKAT DAERAH PENANGGUNG JAWAB
							TARGET 2024	PAGU INDIKATIF (Rp)	LOKASI	SUMBER DANA	PRIORITAS		TARGET		PAGU INDIKATIF (Rp)		
1	2	3	4	5	6	7	8	9	10	11	12	13	14	15	16	17	
				100 7,8 % 95,00			8							100 7,8 % 95,00			
			tuberkulosis Cakupan Pelayanan kesehatan balita	95,00 85 %										95,00 85 %			
			Cakupan Pelayanan kesehatan pada usia lanjut	100 % 85 %										100 % 85 %			
			Cakupan Pelayanan kesehatan pada usia produktif	100 % 100 %										100 % 100 %			
			Cakupan Pelayanan kesehatan pada usia pendidikan dasar	100 % 100 %										100 % 100 %			
			Cakupan Pelayanan kesehatan penderita diabetes melitus	100 % 100 %										100 % 100 %			
			Cakupan Pelayanan kesehatan bayi baru lahir	100 % 100 %										100 % 100 %			
			Cakupan Pelayanan kesehatan orang dengan gangguan jiwa berat	100 % 100 %										100 % 100 %			
			Cakupan Pelayanan kesehatan penderita hipertensi	100 % 100 %										100 % 100 %			
			Jumlah kematian ibu melahirkan	0,85 7										0,85 7			
				100 % 100 % 100 % 100 % 100 % 100 % 100 % 100 % 100 % 100 % 100 %										100 % 100 % 100 % 100 % 100 % 100 % 100 % 100 % 100 % 100 %			
				95,00 7,8 % 100 % 95,00 85 % 1 < 1 < 1 < 15 18 85 % 100 % 100 % 100 % 100 % 15 18 110 % 100 % 100 % 100 % 100 % 100 %											95,00 7,8 % 100 % 95,00 85 % 1 < 1 < 1 < 15 18 85 % 100 % 100 % 100 % 100 % 15 18 110 % 100 % 100 % 100 % 100 %		







NO	KODE	URUSAN / BIDANG / PROGRAM / KEGIATAN / SUB KEGIATAN	INDIKATOR PROGRAM / KEGIATAN / SUB KEGIATAN	TARGET AKHIR PERIODE RENSTRA OPD	REALISASI CAPAIAN RENCANA OPD TAHUN 2022	PRAKIRAAN CAPAIAN TARGET RENCANA OPD TAHUN 2023	CAPAIAN KINERJA DAN KERANGKA PENDANAAN				KELOMPOK SASARAN	PRAKIRAAN MAJU RENCANA TAHUN 2025		PERANGKAT DAERAH PENANGGUNG JAWAB		
							TARGET 2024	PAGU INDIKATIF (Rp)	LOKASI	SUMBER DANA		PRIORITAS NASIONAL	DAERAH		TARGET	PAGU INDIKATIF (Rp)
1	2	3	4	5	6	7	8	9	10	11	12	13	14	15	16	17
			Persentase Akreditasi Fasilitas Pelayanan Kesehatan Persentase Akreditasi Fasilitas Pelayanan Kesehatan Persentase anak usia 1 tahun yang diimunisasi campak Persentase balita gizi kurang Kurang Persentase desa/kelurahan dengan Stop Buang air besar Sembarangan (SBS) /ODF Persentase Imunisasi Dasar lengkap Persentase Pemenuhan Kualitas Kesehatan Lingkungan Persentase penanggulangan Kejadian Luar Biasa (KLB) / Wabah < 24 jam presentasi unit kerja melaksanakan upaya kesehatan terhadap PTM sesuai standar	7 100 95 % 7,8 % 100 % 95,00 85 % 1 < 95 % 1 < 1 < 15 18 85 % 85 % 100 100 100 100 100 100 100 100 100 100 100 100												
	1:02.02.2:02	Penyediaan Layanan Kesehatan untuk UKM dan UKP Rujukan Tingkat Daerah Kabupaten/Kota	Jumlah desa/ kelurahan yang mencapai UCI Terperuhnya Jumlah Penduduk yang mendapatkan KIS (Kartu Indonesia Sehat) melalui PBI Daerah	110 desa/ kelurahan 51933 orang			110 desa/ kelurahan 34622 orang	1.757.663.600,00						110 desa/ kelurahan 51933 orang	2.988.030.000,00	PUSKESMAS TELUK BAYUR
	1:02.02.2:02.0026	Pengelolaan Jaminan Kesehatan Masyarakat														
	1:02.02.2:02.0033	Operasional Pelayanan Puskesmas	Jumlah Dokumen Hasil Pengelolaan Jaminan Kesehatan Masyarakat				7780 Dokumen	792.000.000,00	Kab. Berau, Teluk Bayur, Semua Kel/Desa	PENDAPATAN DANA KAPTASI JKN PADA FKTP	-	-	-		950.400.000,00	PUSKESMAS TELUK BAYUR
			Jumlah Dokumen Operasional Pelayanan Puskesmas				1 Dokumen	965.663.600,00	Kab. Berau, Semua Kecamatan, Semua Kel/Desa	DANA TRANSFER UMUM-DANA ALOKASI UMUM	-	-	-		2.037.630.000,00	PUSKESMAS TELUK BAYUR
			PUSKESMAS LABANAN													
	1	URUSAN PEMERINTAHAN WAJIB YANG BERKAITAN DENGAN PELAYANAN DASAR						389.415.000,00							428.356.000,00	
	1:02	URUSAN PEMERINTAHAN BIDANG KESEHATAN						389.415.000,00							428.356.000,00	
1.	1:02.02	PROGRAM PEMENUHAN UPAYA KESEHATAN PERORANGAN DAN UPAYA KESEHATAN MASYARAKAT	Angka kejadian Malaria Angka kematian anak balita Angka Kematian Bayi (AKB) per 1000 kelahiran	18 100 100 100			1 < 15 18 110 % 100	389.415.000,00						18 100 100 100	428.356.000,00	









NO	KODE	URUSAN / BIDANG URUSAN / PROGRAM / KEGIATAN / SUB KEGIATAN	INDIKATOR PROGRAM / KEGIATAN / SUB KEGIATAN	TARGET AKHIR PERIODE RENSTRA OPD	REALISASI CAPAIAN RENJA OPD TAHUN 2022	PRAKIRAAN CAPAIAN TARGET RENJA OPD TAHUN 2023	CAPAIAN KINERJA DAN KERANGKA PENDANAAN				LOKASI	SUMBER DANA	PRIORITAS		KELOMPOK SASARAN	PRAKIRAAN MAJU RENCANA TAHUN 2025		PERANGKAT DAERAH PENANGGUNG JAWAB		
							TARGET 2024	PAGU INDIKATIF (Rp)	DAERAH	DAERAH			TARGET	PAGU INDIKATIF (Rp)						
1	2	3	4	5	6	7	8	9	10	11	12	13	14	15	16	17				
			masyarakat miskin Cakupan penemuan dan penanganan penderita penyakit DBD 100 Jumlah kematian ibu melahirkan 0,85 Persentase Akreditasi 7 Fasilitas Pelayanan Kesehatan 95% Persentase Akreditasi Kesehatan 7,8% Fasilitas Pelayanan Kesehatan 100% Persentase anak usia 1 tahun yang diimunisasi campak 95% Persentase balita gizi 1 < 1 < 15 Persentase desa/kelurahan dengan Stop Buang air besar Sembarangan (SBS) 18 85% 85% /ODF 100 Persentase Imunisasi Dasar lengkap 100 Persentase Pemenuhan Kualitas Kesehatan 100 Lingkungan 100 Persentase 100 penanggulangan Kejadian Luar Biasa (KLB) / Wabah < 24 jam 15 18 85% 100 100 100 100 100	7,8 % 100 % 95,00 100 100 0,85 7 100 95% 7,8 % 100 % 95,00 85 % 1 < 1 < 15 18 85 % 85 % 100 100 100 100 100			110 desa/ kelurahan 51933 orang	110 desa/ kelurahan 34622 orang	1.258.560.800,00	1.258.560.800,00					-	-	-	110 desa/ kelurahan 51933 orang	2.318.000.000,00	PUSKESMAS LONG LAAI
		1.02.02.2.02	Penyediaan Layanan Kesehatan untuk UKM dan UKP Rujukan Tingkat Daerah Kabupaten/Kota	Jumlah desa/ kelurahan yang mencapai UCI Terperuhnya Jumlah Penduduk yang mendapatkan KIS (Kartu Indonesia Sehat) melalui PBI Daerah	110 desa/ kelurahan 51933 orang									-	-	-		20.000.000,00	PUSKESMAS LONG LAAI	
		1.02.02.2.02.0026	Pengelolaan Jaminan Kesehatan Masyarakat	Jumlah Dokumen Hasil Pengelolaan Jaminan Kesehatan Masyarakat	100 Dokumen		100 Dokumen	15.000.000,00	Kab. Berau, Segah, Semua Kel/Desa	PENDAPATAN DANA KAPITASI JKN PADA FKTP	-	-	-	-	-	-		2.298.000.000,00	PUSKESMAS LONG LAAI	
		1.02.02.2.02.0033	Operasional Pelayanan Puskesmas	Jumlah Dokumen Operasional Pelayanan Puskesmas	1 Dokumen		1 Dokumen	1.243.560.800,00	Kab. Berau, Semua Kecamatan, Semua Kel/Desa	DANA TRANSFER UMUM-DANA ALOKASI UMUM	-	-	-	-	-	-		2.298.000.000,00	PUSKESMAS LONG LAAI	
			PUSKESMAS KELAY					1.916.310.800,00										3.208.270.000,00		
1		URUSAN PEMERINTAHAN WAJIB YANG BERKAITAN DENGAN PELAYANAN DASAR						1.916.310.800,00										3.208.270.000,00		
1.02		URUSAN PEMERINTAHAN BIDANG KESEHATAN						1.916.310.800,00										3.208.270.000,00		



NO	KODE	URUSAN / BIDANG URUSAN / PROGRAM / KEGIATAN / SUB KEGIATAN	INDIKATOR PROGRAM / KEGIATAN / SUB KEGIATAN	TARGET AKHIR PERIODE RENSTRA OPD	REALISASI CAPAIAN RENUJA OPD TAHUN 2022	PRAKIRAAN CAPAIAN TARGET RENUJA OPD TAHUN 2023	CAPAIAN KINERJA DAN KERANGKA PENDANAAN				LOKASI	SUMBER DANA	PRIORITAS		KELOMPOK SASARAN	PRAKIRAAN MAJU RENCANA TAHUN 2025		PERANGKAT DAERAH PENANGGUNG JAWAB
							TARGET 2024	PAGU INDIKATIF (Rp)	DAERAH	NASIONAL			TARGET	PAGU INDIKATIF (Rp)				
1	2	3	4	5	6	7	8	9	10	11	12	13	14	15	16	17		
	1.02.02.2.02	Penyediaan Layanan Kesehatan untuk UKM dan UKP Rujukan Tingkat Daerah Kabupaten/Kota	Meningkatnya kesehatan keluarga & perbaikan gizi masyarakat, promosi & pemberdayaan masyarakat, dan kesehatan lingkungan Meningkatkan pelayanan kesehatan melalui SJSN bidang kesehatan	110 desa/ kelurahan 51933 orang			100 % 100 %	1.916.310.800,00			-	-	-	110 desa/ kelurahan 51933 orang	3.208.270.000,00	PUSKESMAS KELAY		
	1.02.02.2.02.0026	Pengelolaan Jaminan Kesehatan Masyarakat					3034 Dokumen	312.725.000,00	Kab. Berau, Kelay, Semua Kel/Desa	PENDAPATAN DANA KAPITASI JKN PADA FKTP	-	-	-		375.270.000,00	PUSKESMAS KELAY		
	1.02.02.2.02.0033	Operasional Pelayanan Puskesmas	Jumlah Dokumen Operasional Pelayanan Puskesmas				1 Dokumen	1.603.585.800,00	Kab. Berau, Semua Kecamatan, Semua Kel/Desa	DANA TRANSFER UMUM-DANA ALOKASI UMUM	-	-	-		2.833.000.000,00	PUSKESMAS KELAY		
		<b>PUSKESMAS MERAPUN</b>						<b>2.216.773.200,00</b>							<b>3.280.950.400,00</b>			
	<b>1</b>	<b>URUSAN PEMERINTAHAN WAJIB YANG BERKAITAN DENGAN PELAYANAN DASAR</b>						<b>2.216.773.200,00</b>							<b>3.280.950.400,00</b>			
	<b>1.02</b>	<b>URUSAN PEMERINTAHAN BIDANG KESEHATAN</b>						<b>2.216.773.200,00</b>							<b>3.280.950.400,00</b>			
1.	1.02.02	PROGRAM PEMENUHAN UPAYA KESEHATAN PERORANGAN DAN UPAYA KESEHATAN MASYARAKAT	Cakupan Pelayanan kesehatan penderita diabetes melitus Jumlah kematian ibu melahirkan Cakupan Pelayanan kesehatan penderita hipertensi Cakupan Pelayanan kesehatan balita Cakupan Pelayanan kesehatan bayi baru lahir Cakupan Pelayanan kesehatan ibu bersalin Cakupan Pelayanan kesehatan ibu hamil Cakupan Pelayanan kesehatan orang dengan gangguan jiwa berat Cakupan Pelayanan	18 100 100 100 100 100 100 100 100 100 100 15 100 7,8 % 95,00 85 % 100 % 85 % 100 % 100	8 100 100 100 100 100 100 100 100 100 100 100		100 100 100 100 100 100 100 100 100 100 100 100	2.216.773.200,00							3.280.950.400,00			





NO	KODE	URUSAN / BIDANG / PROGRAM / KEGIATAN / SUB KEGIATAN	INDIKATOR PROGRAM / KEGIATAN / SUB KEGIATAN	TARGET AKHIR PERIODE RENSTRA OPD	REALISASI CAPAIAN RENCANA OPD TAHUN 2022	PRAKIRAAN CAPAIAN TARGET RENCANA OPD TAHUN 2023	CAPAIAN KINERJA DAN KERANGKA PENDANAAN				KELOMPOK SASARAN	PRAKIRAAN MAJU RENCANA TAHUN 2025		PERANGKAT DAERAH PENANGGUNG JAWAB			
							TARGET 2024	PAGU INDIKATIF (Rp)	LOKASI	SUMBER DANA		PRIORITAS NASIONAL	DAERAH		TARGET	PAGU INDIKATIF (Rp)	
1	2	3	4	5	6	7	8	9	10	11	12	13	14	15	16	17	
				100 95 % 7,8 % 100 % 95,00 100 100 0,85 7 100 95 % 7,8 % 100 % 95,00 85 % 1 < 95 % 1 < 1 < 15 18 85 % 85 % 100 100 100 100 100 100 100													
	1:02.02.2.02	Penyediaan Layanan Kesehatan untuk UKM dan UKP Rujukan Tingkat Daerah Kabupaten/Kota	Meningkatnya kesehatan keluarga & perbaikan gizi masyarakat, promosi & pemberdayaan masyarakat, dan kesehatan lingkungan	110 desa/ kelurahan 51933 orang			100 % 100 %	1.508.229.200,00						110 desa/ kelurahan 51933 orang	2.455.000.000,00	PUSKESMAS LONG BOY	
	1:02.02.2.02.0033	Operasional Pelayanan Puskesmas															
			Jumlah Dokumen Operasional Pelayanan Puskesmas				1 Dokumen	1.508.229.200,00	Kab. Berau, Semua Kecamatan, Semua Kel/Desa	DANA TRANSFER UMUM-DANA ALOKASI UMUM	-	-	-		2.455.000.000,00	PUSKESMAS LONG BOY	
		PUSKESMAS MARATUA															
1		URUSAN PEMERINTAHAN WAJIB YANG BERKAITAN DENGAN PELAYANAN DASAR						1.789.556.700,00							3.957.578.000,00		
	1:02	URUSAN PEMERINTAHAN BIDANG KESEHATAN						1.789.556.700,00							3.957.578.000,00		
1.	1:02.02	PROGRAM PEMENUHAN UPAYA KESEHATAN	Cakupan Pelayanan kesehatan orang terduga	18 100			100 100	1.789.556.700,00						18 100	3.957.578.000,00		









NO	KODE	URUSAN / BIDANG URUSAN / PROGRAM / KEGIATAN / SUB KEGIATAN	INDIKATOR PROGRAM / KEGIATAN / SUB KEGIATAN	TARGET AKHIR PERIODE RENSTRA OPD	REALISASI CAPAIAN RENUJA OPD TAHUN 2022	PRAKIRAAN CAPAIAN TARGET RENUJA OPD TAHUN 2023	CAPAIAN KINERJA DAN KERANGKA PENDANAAN			LOKASI	SUMBER DANA	PRIORITAS		KELOMPOK SASARAN	PRAKIRAAN MAJU RENCANA TAHUN 2025		PERANGKAT DAERAH PENANGGUNG JAWAB	
							TARGET 2024	PAGU INDIKATIF (Rp)				NASIONAL	DAERAH		TARGET	PAGU INDIKATIF (Rp)		
1	2	3	4	5	6	7	8	9	10	11	12	13	14	15	16	17		
				100 100 0,85 100 95 % 7,8 % 100 % 95,00 100 100 0,85 7 100 95 % 7,8 % 100 % 95,00 85 % 85 % 1 < 95 % 1 < 1 < 1 < 15 18 85 % 85 % 100 100 100 100 100 100 100 100 100 100 100											110 desa/ kelurahan 51933 orang			
	1.02.02.2.02	Penyediaan Layanan Kesehatan untuk UKM dan UKP Rujukan Tingkat Daerah Kabupaten/Kota	Meningkatnya pencegahan dan pengendalian penyakit	110 desa/ kelurahan 51933 orang			100 %	576.443.200,00				-	-	-	1.470.000.000,00	INSTALASI FARMASI KABUPATEN		
	1.02.02.2.02.0034	Operasional Pelayanan Fasilitas Kesehatan Lainnya																
		Jumlah Dokumen Operasional Pelayanan Fasilitas Kesehatan Lainnya					1 Dokumen	576.443.200,00	Kab. Berau, Semua Kecamatan, Semua Kel/Desa	DANA TRANSFER UMUM-DANA ALOKASI UMUM	-	-	-		1.470.000.000,00	INSTALASI FARMASI KABUPATEN		
<b>J U M L A H</b>								<b>276.568.904.511,00</b>							<b>385.532.455.400,00</b>			

## **BAB V PENUTUP**

Keberadaan Rencana Kerja (Renja) Tahun 2024 dalam penyelenggaraan pembangunan daerah Kabupaten Berau memiliki makna strategis, karena merupakan tahun kedua pelaksanaan RPJMD Kabupaten Berau Tahun 2021-2026. Selain itu, Rencana Kerja Dinas Kesehatan Kabupaten Berau tahun 2024 dapat dijadikan sebagai masukan dalam penyusunan RPJMD Kabupaten Berau Tahun 2021-2026. Oleh karena itu sudah semestinya kita memberikan perhatian dan komitmen yang lebih terhadap penyelenggaraan pembangunan kesehatan pada tahun 2024.

Diharapkan Rencana Kerja (Renja) Dinas Kesehatan Kabupaten Berau Tahun 2024 dapat mendukung penguatan dalam pencapaian Visi dan Misi Pembangunan Daerah yang nantinya akan tertuang dalam RPJMD Kabupaten Berau Tahun 2021-2026. Rencana Kerja ini juga dapat memberikan informasi yang memadai tentang pelaksanaan dan penjabaran tugas pokok dan fungsi serta merespon berbagai permasalahan yang dihadapi untuk satu tahun ke depan yaitu tahun 2024, sehingga dapat memperlancar tugas yang diamanatkan sesuai dengan ketentuan yang berlaku.

Sebagai sebuah dokumen rencana, Rencana Kerja Dinas Kesehatan Kabupaten Berau Tahun 2024 ini diharapkan dapat memberikan arahan, pedoman dan sekaligus menjadi instrumen pengawasan serta evaluasi terhadap kegiatan yang akan dilaksanakan oleh Dinas Kesehatan Kabupaten Berau 1 (satu) tahun kedepan. Agar dapat direalisasikan secara baik dan optimal maka harus dibangun suatu komitmen, dukungan dan kerjasama dari seluruh jajaran Dinas Kesehatan Kabupaten Berau. Untuk itu kepada seluruh jajaran Dinas Kesehatan Kabupaten Berau untuk dapat memahami secara sungguh-sungguh dan melaksanakan secara konsisten Rencana Kerja Dinas Kesehatan Kabupaten Berau Tahun 2024.

Selain dari unsur-unsur yang ada pada Dinas Kesehatan Kabupaten Berau, dukungan moril dan materil dari berbagai pihak lintas sektoral terutama di lingkungan Pemerintahan Kabupaten Berau sangat diperlukan dalam pencapaian Rencana Kerja (Renja) ini.

Berau, Desember 2023  
Plt. Kepala Dinas Kesehatan  
Kabupaten Berau

**dr. Hj. Halijah Yasin**  
Pembina Tk.IV/b  
NIP. 19710819200212200

**RENCANA KERJA ORGANISASI PERANGKAT DAERAH (RENJA OPD)  
DINAS KESEHATAN KAB. BERAU  
TAHUN 2024**

NO	KODE	URUSAN / BIDANG URUSAN / PROGRAM / KEGIATAN / SUB KEGIATAN	INDIKATOR PROGRAM / KEGIATAN / SUB KEGIATAN	TARGET AKHIR PERIODE RENSTRA OPD	REALISASI CAPAIAN RENJA OPD TAHUN 2022	PRAKIRAAN CAPAIAN TARGET RENJA OPD TAHUN 2023	CAPAIAN KINERJA DAN KERANGKA PENDANAAN				KELOMPOK SASARAN		PRAKIRAAN MAJU RENCANA TAHUN 2025		PERANGKAT DAERAH PENANGGUNG JAWAB	
							TARGET 2024	PAGU INDIKATIF (Rp)	LOKASI	SUMBER DANA	PRIORITAS NASIONAL	12	13	TARGET		PAGU INDIKATIF (Rp)
1	2	3	4	5	6	7	8	9	10	11	12	13	14	15	16	17
		<b>DINAS KESEHATAN</b>														
1		URUSAN PEMERINTAHAN WAJIB YANG BERKAITAN DENGAN PELAYANAN DASAR						201.405.178.311,00							267.019.289.000,00	
1.02		URUSAN PEMERINTAHAN BIDANG KESEHATAN						201.405.178.311,00							267.019.289.000,00	
1.	1.02.01	PROGRAM PENUNJANG URUSAN PEMERINTAHAN DAERAH KABUPATEN/KOTA	Capaian kinerja perangkat daerah	-			100 %	138.133.782.111,00						-	176.050.083.000,00	
	1.02.01.2.02	Administrasi Keuangan Perangkat Daerah	Persentase dokumen perencanaan perangkat daerah yang tepat waktu dan akurat	-			100 %	134.909.851.511,00						-	164.236.083.000,00	DINAS KESEHATAN
	1.02.01.2.02.0001	Penyediaan Gaji dan Tunjangan ASN														
			Jumlah Orang yang Menerima Gaji dan Tunjangan ASN				1203 Orang/bulan	131.593.291.511,00	Kab. Berau, Semua Kecamatan, Semua Kel/Desa	DANA TRANSFER UMUM-DANA ALOKASI UMUM	-	-	-		160.000.000.000,00	DINAS KESEHATAN
	1.02.01.2.02.0002	Penyediaan Administrasi Pelaksanaan Tugas ASN														
			Jumlah Dokumen Hasil Penyediaan Administrasi Pelaksanaan Tugas ASN				1 Dokumen	2.728.500.000,00	Kab. Berau, Semua Kecamatan, Semua Kel/Desa	DANA TRANSFER UMUM-DANA ALOKASI UMUM	-	-	-		3.630.000.000,00	DINAS KESEHATAN
	1.02.01.2.02.0003	Pelaksanaan Penatausahaan dan Pengujian/Verifikasi Keuangan SKPD														
			Jumlah Dokumen Penatausahaan dan Pengujian/Verifikasi Keuangan SKPD				1 Dokumen	588.060.000,00	Kab. Berau, Semua Kecamatan, Semua Kel/Desa	DANA TRANSFER UMUM-DANA ALOKASI UMUM	-	-	-		551.083.000,00	DINAS KESEHATAN
	1.02.01.2.02.0004	Koordinasi dan Pelaksanaan Akuntansi SKPD														
			Jumlah Dokumen Koordinasi dan Pelaksanaan Akuntansi SKPD				1 Dokumen	0,00	Kab. Berau, Tanjung Redeb, Semua Kel/Desa	DANA TRANSFER UMUM-DANA ALOKASI UMUM	-	-	-		27.500.000,00	DINAS KESEHATAN
	1.02.01.2.02.0005	Koordinasi dan Penyusunan Laporan Keuangan Akhir Tahun SKPD														
			Jumlah Laporan Keuangan Akhir Tahun SKPD dan Laporan Hasil Koordinasi Penyusunan Laporan Keuangan Akhir Tahun SKPD				2 Laporan	0,00	Kab. Berau, Tanjung Redeb, Semua Kel/Desa	DANA TRANSFER UMUM-DANA ALOKASI UMUM	-	-	-		16.500.000,00	DINAS KESEHATAN
	1.02.01.2.02.0006	Pengelolaan dan Penyediaan Bahan Tanggapan Pemeriksaan														
			Jumlah Dokumen Bahan Tanggapan Pemeriksaan dan Tindak Lanjut Pemeriksaan				2 Dokumen	0,00	Kab. Berau, Tanjung Redeb, Semua Kel/Desa	DANA TRANSFER UMUM-DANA ALOKASI UMUM	-	-	-		11.000.000,00	DINAS KESEHATAN

NO	KODE	URUSAN / BIDANG URUSAN / PROGRAM / KEGIATAN / SUB KEGIATAN	INDIKATOR PROGRAM / KEGIATAN / SUB KEGIATAN	TARGET AKHIR PERIODE RENSTRA OPD	REALISASI CAPAIAN RENYA OPD TAHUN 2022	PRAKIRAAN CAPAIAN TARGET RENYA OPD TAHUN 2023	CAPAIAN KINERJA DAN KERANGKA PENDANAAN				KELOMPOK SASARAN		PRAKIRAAN MAJU RENCANA TAHUN 2025		PERANGKAT DAERAH PENANGGUNG JAWAB	
							TARGET 2024	PAGU INDIKATIF (Rp)	LOKASI	SUMBER DANA	PRIORITAS NASIONAL	12	13	14		TARGET
1	2	3	4	5	6	7	8	9	10	11	12	13	14	15	16	17
1.02.01.2.03	1.02.01.2.03	Administrasi Barang Milik Daerah pada Perangkat Daerah	Terlaksananya tata kelola yang baik dan pengelolaan yang efisien atas aset milik daerah	-	100 %	125.000.000,00	100 %	125.000.000,00	Kab. Berau, Semua Kecamatan, Semua Kel/Desa	DANA TRANSFER UMUM-DANA ALOKASI UMUM	-	-	-	-	489.500.000,00	DINAS KESEHATAN
	1.02.01.2.03.0001	Penyusunan Perencanaan Kebutuhan Barang Milik Daerah SKPD														
			Jumlah Rencana Kebutuhan Barang Milik Daerah SKPD	24 Dokumen		0,00		0,00	Kab. Berau, Semua Kecamatan, Semua Kel/Desa	DANA TRANSFER UMUM-DANA ALOKASI UMUM	-	-	-	-	16.500.000,00	DINAS KESEHATAN
	1.02.01.2.03.0002	Pengamanan Barang Milik Daerah SKPD														
			Jumlah Dokumen Pengamanan Barang Milik Daerah SKPD	4 Dokumen		50.000.000,00		50.000.000,00	Kab. Berau, Semua Kecamatan, Semua Kel/Desa	DANA TRANSFER UMUM-DANA ALOKASI UMUM	-	-	-	-	220.000.000,00	DINAS KESEHATAN
	1.02.01.2.03.0003	Koordinasi dan Penilaian Barang Milik Daerah SKPD														
			Jumlah Laporan Hasil Penilaian Barang Milik Daerah dan Hasil Koordinasi Penilaian Barang Milik Daerah SKPD	2 Laporan		0,00		0,00	Kab. Berau, Semua Kecamatan, Semua Kel/Desa	DANA TRANSFER UMUM-DANA ALOKASI UMUM	-	-	-	-	33.000.000,00	DINAS KESEHATAN
	1.02.01.2.03.0004	Pembinaan, Pengawasan, dan Pengendalian Barang Milik Daerah pada SKPD														
			Jumlah Laporan Hasil Pembinaan, Pengawasan, dan Pengendalian Barang Milik Daerah pada SKPD	9 Laporan		0,00		0,00	Kab. Berau, Semua Kecamatan, Semua Kel/Desa	DANA TRANSFER UMUM-DANA ALOKASI UMUM	-	-	-	-	110.000.000,00	DINAS KESEHATAN
	1.02.01.2.03.0005	Rekonsiliasi dan Penyusunan Laporan Barang Milik Daerah pada SKPD														
			Jumlah Laporan Rekonsiliasi dan Penyusunan Laporan Barang Milik Daerah pada SKPD	7 Laporan		0,00		0,00	Kab. Berau, Semua Kecamatan, Semua Kel/Desa	-	-	-	-	-	16.500.000,00	DINAS KESEHATAN
	1.02.01.2.03.0006	Penatausahaan Barang Milik Daerah pada SKPD														
			Jumlah Laporan Penatausahaan Barang Milik Daerah pada SKPD	1 Laporan		75.000.000,00		75.000.000,00	Kab. Berau, Semua Kecamatan, Semua Kel/Desa	DANA TRANSFER UMUM-DANA ALOKASI UMUM	-	-	-	-	82.500.000,00	DINAS KESEHATAN
	1.02.01.2.03.0007	Pemanfaatan Barang Milik Daerah SKPD														
			Jumlah Dokumen Hasil Pemanfaatan Barang Milik Daerah SKPD	4 Dokumen		0,00		0,00	Kab. Berau, Semua Kecamatan, Semua Kel/Desa	DANA TRANSFER UMUM-DANA ALOKASI UMUM	-	-	-	-	11.000.000,00	DINAS KESEHATAN
	1.02.01.2.04	Administrasi Pendapatan Daerah Kewenangan Perangkat Daerah	Tingkat realisasi pendapatan daerah dari retribusi daerah	-	100 %	19.888.500,00		19.888.500,00			-	-	-	-	22.000.000,00	DINAS KESEHATAN
	1.02.01.2.04.0004	Pendataan dan Pendaftaran Objek Retribusi Daerah														
			Jumlah Data Objek, Subjek dan Wajib Retribusi Daerah	1 Dokumen		9.900.000,00		9.900.000,00	Kab. Berau, Semua Kecamatan, Semua Kel/Desa	DANA TRANSFER UMUM-DANA ALOKASI UMUM	-	-	-	-	11.000.000,00	DINAS KESEHATAN

NO	KODE	URUSAN / BIDANG URUSAN / PROGRAM / KEGIATAN / SUB KEGIATAN	INDIKATOR PROGRAM / KEGIATAN / SUB KEGIATAN	TARGET AKHIR PERIODE RENSTRA OPD	REALISASI CAPAIAN RENJIA OPD TAHUN 2022	PRAKIRAAN CAPAIAN TARGET RENJIA OPD TAHUN 2023	CAPAIAN KINERJA DAN KERANGKA PENDANAAN				KELOMPOK SASARAN		PRAKIRAAN MAJU RENCANA TAHUN 2025		PERANGKAT DAERAH PENANGGUNG JAWAB	
							TARGET 2024	PAGU INDIKATIF (Rp)	LOKASI	SUMBER DANA	PRIORITAS		TARGET	PAGU INDIKATIF (Rp)		
											NASIONAL	DAERAH				
1	2	3	4	5	6	7	8	9	10	11	12	13	14	15	16	17
	1.02.01.2.04.0007	Pelaporan Pengelolaan Retribusi Daerah														
			Jumlah Laporan Pengelolaan Retribusi Daerah			12 Dokumen	9.988.500,00	Kab. Berau, Semua Kecamatan, Semua Kel/Desa	DANA TRANSFER UMUM-DANA ALOKASI UMUM	-	-	-	11.000.000,00			DINAS KESEHATAN
	1.02.01.2.05		Manajemen Disiplin dan Penegakan Aturan	-			100 %	117.050.000,00			-	-	-	-	660.000.000,00	DINAS KESEHATAN
	1.02.01.2.05.0010	Sosialisasi Peraturan Perundang-Undangan														
			Jumlah Orang yang Mengikuti Sosialisasi Peraturan Perundang-Undangan			50 Orang	67.050.000,00	Kab. Berau, Semua Kecamatan, Semua Kel/Desa	DANA TRANSFER UMUM-DANA ALOKASI UMUM	-	-	-	110.000.000,00			DINAS KESEHATAN
	1.02.01.2.05.0011	Bimbingan Teknis Implementasi Peraturan Perundang-Undangan														
			Jumlah Orang yang Mengikuti Bimbingan Teknis Implementasi Peraturan Perundang-Undangan			4 Orang	50.000.000,00	Kab. Berau, Semua Kecamatan, Semua Kel/Desa	DANA TRANSFER UMUM-DANA ALOKASI UMUM	-	-	-	550.000.000,00			DINAS KESEHATAN
	1.02.01.2.06		Administrasi Umum Perangkat Daerah	-			100 %	851.000.000,00			-	-	-	-	2.194.500.000,00	DINAS KESEHATAN
	1.02.01.2.06.0001	Penyediaan Komponen Instalasi Listrik/Penerangan Bangunan Kantor														
			Jumlah Paket Komponen Instalasi Listrik/Penerangan Bangunan Kantor yang Disediakan			15 Paket	15.000.000,00	Kab. Berau, Semua Kecamatan, Semua Kel/Desa	DANA TRANSFER UMUM-DANA ALOKASI UMUM	-	-	-	33.000.000,00			DINAS KESEHATAN
	1.02.01.2.06.0002	Penyediaan Peralatan dan Perlengkapan Kantor														
			Jumlah Paket Peralatan dan Perlengkapan Kantor yang Disediakan			20 Paket	700.000.000,00	Kab. Berau, Semua Kecamatan, Semua Kel/Desa	DANA TRANSFER UMUM-DANA ALOKASI UMUM	-	-	-	1.870.000.000,00			DINAS KESEHATAN
	1.02.01.2.06.0004	Penyediaan Bahan Logistik Kantor														
			Jumlah Paket Bahan Logistik Kantor yang Disediakan			10 Paket	50.000.000,00	Kab. Berau, Semua Kecamatan, Semua Kel/Desa	DANA TRANSFER UMUM-DANA ALOKASI UMUM	-	-	-	55.000.000,00			DINAS KESEHATAN
	1.02.01.2.06.0005	Penyediaan Barang Cetak dan Penggandaan														
			Jumlah Paket Barang Cetakan dan Penggandaan yang Disediakan			10 Paket	80.000.000,00	Kab. Berau, Semua Kecamatan, Semua Kel/Desa	DANA TRANSFER UMUM-DANA ALOKASI UMUM	-	-	-	220.000.000,00			DINAS KESEHATAN
	1.02.01.2.06.0006	Penyediaan Bahan Bacaan dan Peraturan Perundang-undangan														
			Jumlah Dokumen Bahan Bacaan dan Peraturan Perundang-Undangan yang Disediakan			1 Dokumen	6.000.000,00	Kab. Berau, Semua Kecamatan, Semua Kel/Desa	DANA TRANSFER UMUM-DANA ALOKASI UMUM	-	-	-	16.500.000,00			DINAS KESEHATAN

NO	KODE	URUSAN / BIDANG URUSAN / PROGRAM / KEGIATAN / SUB KEGIATAN	INDIKATOR PROGRAM / KEGIATAN / SUB KEGIATAN	TARGET AKHIR PERIODE RENSTRA OPD	REALISASI CAPAIAN REJENJA OPD TAHUN 2022	PRAKIRAAN CAPAIAN TARGET RENJENJA OPD TAHUN 2023	CAPAIAN KINERJA DAN KERANGKA PENDANAAN				KELOMPOK SASARAN	PRAKIRAAN MAJU RENCANA TAHUN 2025		PERANGKAT DAERAH PENANGGUNG JAWAB		
							TARGET 2024	PAGU INDIKATIF (Rp)	LOKASI	SUMBER DANA		PRIORITAS			TARGET	PAGU INDIKATIF (Rp)
												NASIONAL	DAERAH			
1	2	3	4	5	6	7	8	9	10	11	12	13	14	15	16	17
	1.02.01.2.07	Pengadaan Barang Milik Daerah Penunjang Urusan Pemerintahan Daerah	Tingkat ketersediaan barang milik daerah penunjang urusan pemerintahan daerah	-			100 %	50.000.000,00			-		-		5.500.000.000,00	DINAS KESEHATAN
	1.02.01.2.07.0002	Pengadaan Kendaraan Dinas Operasional atau Lapangan														
			Jumlah Unit Kendaraan Dinas Operasional atau Lapangan yang Disediakan				1 Unit	50.000.000,00	Kab. Berau, Semua Kecamatan, Semua Kel/Desa	DANA TRANSFER UMUM-DANA ALOKASI UMUM	-	-	-		5.500.000.000,00	DINAS KESEHATAN
	1.02.01.2.08	Penyediaan Jasa Penunjang Urusan Pemerintahan Daerah	Tingkat layanan jasa penunjang urusan pemerintahan daerah yang disediakan tepat waktu dan berkualitas	-			100 %	622.992.100,00			-		-		511.500.000,00	DINAS KESEHATAN
	1.02.01.2.08.0001	Penyediaan Jasa Surat Menyurat														
			Jumlah Laporan Penyediaan Jasa Surat Menyurat				1 Laporan	6.000.000,00	Kab. Berau, Semua Kecamatan, Semua Kel/Desa	DANA TRANSFER UMUM-DANA ALOKASI UMUM	-	-	-		16.500.000,00	DINAS KESEHATAN
	1.02.01.2.08.0004	Penyediaan Jasa Pelayanan Umum Kantor														
			Jumlah Laporan Penyediaan Jasa Pelayanan Umum Kantor yang Disediakan				1 Laporan	616.992.100,00	Kab. Berau, Semua Kecamatan, Semua Kel/Desa	DANA TRANSFER UMUM-DANA ALOKASI UMUM	-	-	-		495.000.000,00	DINAS KESEHATAN
	1.02.01.2.09	Pemeliharaan Barang Milik Daerah Penunjang Urusan Pemerintahan Daerah	Tingkat ketersediaan dan kelayakan sarana dan prasarana kesehatan	-			100 %	1.438.000.000,00			-		-		2.436.500.000,00	DINAS KESEHATAN
	1.02.01.2.09.0001	Penyediaan Jasa Pemeliharaan, Biaya Pemeliharaan, dan Pajak Kendaraan Perorangan Dinas atau Kendaraan Dinas Jabatan														
			Jumlah Kendaraan Perorangan Dinas atau Kendaraan Dinas Jabatan yang Dipelihara dan dibayarkan Pajaknya				600 Unit	1.200.000.000,00	Kab. Berau, Semua Kecamatan, Semua Kel/Desa	DANA TRANSFER UMUM-DANA ALOKASI UMUM	-	-	-		1.925.000.000,00	DINAS KESEHATAN
	1.02.01.2.09.0006	Pemeliharaan Peralatan dan Mesin Lainnya														
			Jumlah Peralatan dan Mesin Lainnya yang Dipelihara				12 Unit	158.000.000,00	Kab. Berau, Tanjung Redeb, Semua Kel/Desa	DANA TRANSFER UMUM-DANA ALOKASI UMUM	-	-	-		346.500.000,00	DINAS KESEHATAN
	1.02.01.2.09.0009	Pemeliharaan/Rehabilitasi Gedung Kantor dan Bangunan Lainnya														
			Jumlah Gedung Kantor dan Bangunan Lainnya yang Dipelihara/Direhabilitasi				1 Unit	80.000.000,00	Kab. Berau, Tanjung Redeb, Karang Ambun	DANA TRANSFER UMUM-DANA ALOKASI UMUM	-	-	-		165.000.000,00	DINAS KESEHATAN
2.	1.02.02	PROGRAM PEMENUHAN UPAYA KESEHATAN PERORANGAN DAN UPAYA KESEHATAN MASYARAKAT	Cakupan Pelayanan kesehatan pada usia lanjut Cakupan Pelayanan kesehatan pada usia pendidikan dasar Cakupan Pelayanan kesehatan pada usia produktif	18 100 100 100 100 7 100 100				61.476.396.200,00						18 100 100 100 100 7 100 100	88.340.256.000,00	





NO	KODE	URUSAN / BIDANG URUSAN / PROGRAM / KEGIATAN / SUB KEGIATAN	INDIKATOR PROGRAM / KEGIATAN / SUB KEGIATAN	TARGET AKHIR PERIODE RENSTRA OPD	REALISASI CAPAIAN REJENJA OPD TAHUN 2022	PRAKIRAAN CAPAIAN TARGET REJENJA OPD TAHUN 2023	CAPAIAN KINERJA DAN KERANGKA PENDANAAN				KELOMPOK SASARAN	PRAKIRAAN MAJU RENCANA TAHUN 2025		PERANGKAT DAERAH PENANGGUNG JAWAB			
							TARGET 2024	PAGU INDIKATIF (Rp)	LOKASI	SUMBER DANA		PRIORITYAS NASIONAL	DAERAH		TARGET	PAGU INDIKATIF (Rp)	
							8	9	10	11					12	13	14
1	2	3	4	5	6	7	8	9	10	11	12	13	14	15	16	17	DINAS KESEHATAN
			Jumlah Alat Kesehatan/Alat Penunjang Medik Fasilitas Layanan Kesehatan yang Terpelihara Sesuai Standar	22 Unit	400.000.000,00	Kab. Berau, Semua Kecamatan, Semua Kel/Desa	DANA TRANSFER UMUM-DANA ALOKASI UMUM	-	-	685.000.000,00	-	-	-	-	-	-	DINAS KESEHATAN
1.02.02.2.01.0023			Pengadaan Obat, Bahan Habis Pakai, Bahan Medis Habis Pakai,, Vaksin, Makanan dan Minuman di Fasilitas Kesehatan	200 Paket	9.000.000.000,00	Kab. Berau, Semua Kecamatan, Semua Kel/Desa	DANA TRANSFER UMUM-DANA ALOKASI UMUM	-	-	15.645.000.000,00	-	-	-	-	-	-	DINAS KESEHATAN
1.02.02.2.01.0025			Pengembangan Pendekatan Pelayanan Kesehatan di DTPK (Pelayanan Kesehatan Bergerak, Gugus Pulau, Pelayanan Kesehatan Berbasis Telemedicine)	1 Layanan	275.810.000,00	Kab. Berau, Semua Kecamatan, Semua Kel/Desa	DANA TRANSFER UMUM-DANA ALOKASI UMUM	-	-	659.232.000,00	-	-	-	-	-	-	DINAS KESEHATAN
1.02.02.2.02			Penyediaan Layanan Kesehatan untuk UKM dan UKP Rujukan Tingkat Daerah Kabupaten/Kota	110 desa/ kelurahan 51933 orang	100 % 100 % 100 % 100 %	110 desa/ kelurahan 51933 orang	4.677.303.000,00	-	-	11.252.024.000,00	-	-	-	-	-	-	DINAS KESEHATAN
1.02.02.2.02.0002			Pengelolaan Pelayanan Kesehatan Ibu Bersalin	6500 Orang	1.418.116.000,00	Kab. Berau, Semua Kecamatan, Semua Kel/Desa	DANA TRANSFER UMUM-DANA ALOKASI UMUM	-	-	2.416.567.000,00	-	-	-	-	-	-	DINAS KESEHATAN
1.02.02.2.02.0003			Pengelolaan Pelayanan Kesehatan Bayi Baru Lahir	4261 Orang	300.000.000,00	Kab. Berau, Semua Kecamatan, Semua Kel/Desa	DANA TRANSFER UMUM-DANA ALOKASI UMUM	-	-	604.800.000,00	-	-	-	-	-	-	DINAS KESEHATAN
1.02.02.2.02.0004			Pengelolaan Pelayanan Kesehatan Balita	9600 Orang	200.000.000,00	Kab. Berau, Semua Kecamatan, Semua Kel/Desa	DANA TRANSFER UMUM-DANA ALOKASI UMUM	-	-	604.800.000,00	-	-	-	-	-	-	DINAS KESEHATAN
1.02.02.2.02.0007			Pengelolaan Pelayanan Kesehatan pada Usia Lanjut	13000 Orang	100.000.000,00	Kab. Berau, Semua Kecamatan, Semua Kel/Desa	DANA TRANSFER UMUM-DANA ALOKASI UMUM	-	-	240.000.000,00	-	-	-	-	-	-	DINAS KESEHATAN

NO	KODE	URUSAN / BIDANG URUSAN / PROGRAM / KEGIATAN / SUB KEGIATAN	INDIKATOR PROGRAM / KEGIATAN / SUB KEGIATAN	TARGET AKHIR PERIODE RENSTRA OPD	REALISASI CAPAIAN RENUJA OPD TAHUN 2022	PRAKIRAAN CAPAIAN TARGET RENUJA OPD TAHUN 2023	CAPAIAN KINERJA DAN KERANGKA PENDANAAN				KELOMPOK SASARAN		PRAKIRAAN MAJU RENCANA TAHUN 2025		PERANGKAT DAERAH PENANGGUNG JAWAB	
							TARGET 2024	PAGU INDIKATIF (Rp)	LOKASI	SUMBER DANA	PRIORITAS		TARGET	PAGU INDIKATIF (Rp)		
											NASIONAL	DAERAH				
1	2	3	4	5	6	7	8	9	10	11	12	13	14	15	16	17
	1.02.02.2.02.0008	Pengelolaan Pelayanan Kesehatan Penderita Hipertensi														
			Jumlah Penderita Hipertensi yang Mendapatkan Pelayanan Kesehatan Sesuai Standar		17134 Orang		50.000.000,00	Kab. Berau, Semua Kecamatan, Semua Kel/Desa	DANA TRANSFER UMUM-DANA ALOKASI UMUM	-	-	-	60.000.000,00			DINAS KESEHATAN
	1.02.02.2.02.0009	Pengelolaan Pelayanan Kesehatan Penderita Diabetes Mellitus														
			Jumlah Penderita Diabetes Mellitus yang Mendapatkan Pelayanan Kesehatan Sesuai Standar		4435 Orang		35.000.000,00	Kab. Berau, Semua Kecamatan, Semua Kel/Desa	DANA TRANSFER UMUM-DANA ALOKASI UMUM	-	-	-	315.000.000,00			DINAS KESEHATAN
	1.02.02.2.02.0012	Pengelolaan Pelayanan Kesehatan Orang dengan Risiko Terinfeksi HIV														
			Jumlah Orang Terduga Menderita HIV yang Mendapatkan Pelayanan Sesuai Standar		6422 Orang		59.997.000,00	Kab. Berau, Semua Kecamatan, Semua Kel/Desa	DANA TRANSFER UMUM-DANA ALOKASI UMUM	-	-	-	66.000.000,00			DINAS KESEHATAN
	1.02.02.2.02.0013	Pengelolaan Pelayanan Kesehatan bagi Penduduk pada Kondisi Kejadian Luar Biasa (KLB)														
			Jumlah Dokumen Hasil Pengelolaan Pelayanan Kesehatan bagi Penduduk pada Kondisi Kejadian Luar Biasa (KLB) Sesuai Standar		7573 Dokumen		0,00	Kab. Berau, Semua Kecamatan, Semua Kel/Desa	DANA TRANSFER UMUM-DANA ALOKASI UMUM	-	-	-	630.000.000,00			DINAS KESEHATAN
	1.02.02.2.02.0014	Pengelolaan Pelayanan Kesehatan bagi Penduduk Terdampak Krisis Kesehatan Akibat Bencana dan/atau Berpotensi Bencana														
			Jumlah Dokumen Hasil Pengelolaan Pelayanan Kesehatan bagi Penduduk Terdampak Krisis Kesehatan Akibat Bencana dan/atau Berpotensi Bencana Sesuai Standar		0 Dokumen		0,00	Kab. Berau, Semua Kecamatan, Semua Kel/Desa	DANA TRANSFER UMUM-DANA ALOKASI UMUM	-	-	-	1.050.000.000,00			DINAS KESEHATAN
	1.02.02.2.02.0016	Pengelolaan Pelayanan Kesehatan Kerja dan Olahraga														
			Jumlah Dokumen Hasil Pengelolaan Pelayanan Kesehatan Kerja dan Olahraga		21 Dokumen		220.000.000,00	Kab. Berau, Semua Kecamatan, Semua Kel/Desa	DANA TRANSFER UMUM-DANA ALOKASI UMUM	-	-	-	611.163.000,00			DINAS KESEHATAN
	1.02.02.2.02.0017	Pengelolaan Pelayanan Kesehatan Lingkungan														
			Jumlah Dokumen Hasil Pengelolaan Pelayanan Kesehatan Lingkungan		21 Dokumen		500.000.000,00	Kab. Berau, Semua Kecamatan, Semua Kel/Desa	DANA TRANSFER UMUM-DANA ALOKASI UMUM	-	-	-	898.944.000,00			DINAS KESEHATAN
	1.02.02.2.02.0019	Pengelolaan Pelayanan Kesehatan Tradisional, Akupunktur, Asuhan Mandiri, dan Tradisional Lainnya														
			Jumlah Dokumen Hasil Pengelolaan Pelayanan Kesehatan Tradisional, Akupunktur, Asuhan Mandiri dan Tradisional Lainnya		21 Dokumen		120.000.000,00	Kab. Berau, Semua Kecamatan, Semua Kel/Desa	DANA TRANSFER UMUM-DANA ALOKASI UMUM	-	-	-	420.000.000,00			DINAS KESEHATAN
	1.02.02.2.02.0022	Pengelolaan Pelayanan Kesehatan Jiwa dan NAPZA														







NO	KODE	URUSAN / BIDANG URUSAN / PROGRAM / KEGIATAN / SUB KEGIATAN	INDIKATOR PROGRAM / KEGIATAN / SUB KEGIATAN	TARGET AKHIR PERIODE RENSTRA OPD	REALISASI CAPAIAN RENJA OPD TAHUN 2022	PRAKIRAAN CAPAIAN TARGET RENJA OPD TAHUN 2023	CAPAIAN KINERJA DAN KERANGKA PENDANAAN				KELOMPOK SASARAN	PRAKIRAAN MAJU RENCANA TAHUN 2025		PERANGKAT DAERAH PENANGGUNG JAWAB		
							TARGET 2024	PAGU INDIKATIF (Rp)	LOKASI	SUMBER DANA		PRIORITAS NASIONAL	12		13	14
1	2	3	4	5	6	7	8	9	10	11	12	13	14	15	16	17
			Jumlah Dokumen Hasil Pengendalian dan Pengawasan serta Tindak Lanjut Penerbitan Stiker Pembinaan pada Makanan Jajanan dan Senira Makanan Jajanan	500 Dokumen	120.000.000,00	Kab. Berau, Semua Kecamatan, Semua Kel/Desa	DANA TRANSFER UMUM-DANA ALOKASI UMUM	-	-	-	-	-	-	-	272.160.000,00	DINAS KESEHATAN
1.02.04.2.06			Pemeriksaan dan Tindak Lanjut Hasil Pemeriksaan Post Market pada Produksi dan Produk Makanan Minuman Industri Rumah Tangga	-	-	-	320.000.000,00							-	380.000.000,00	DINAS KESEHATAN
			Pemeriksaan Post Market pada Produk Makanan-Minuman Industri Rumah Tangga yang Beredar dan Pengawasan serta Tindak Lanjut Pengawasan													
			Jumlah Produk dan Sarana Produksi Makanan-Minuman Industri Rumah Tangga Beredar yang Dilakukan Pemeriksaan Post Market dalam rangka Tindak Lanjut Pengawasan	250 Unit	320.000.000,00	Kab. Berau, Semua Kecamatan, Semua Kel/Desa	DANA TRANSFER UMUM-DANA ALOKASI UMUM	-	-	-	-	-	-	-	380.000.000,00	DINAS KESEHATAN
5.	1.02.05		PROGRAM PEMBERDAYAAN MASYARAKAT BIDANG KESEHATAN	0 0 100 % 55 %	0 0 100 % 95,00		760.000.000,00							95,00 95,00 100 % 55 %	1.167.500.000,00	
			Jumlah Kegiatan yang terkait Promosi Kesehatan, Advokasi, kemitraan dan Pemberdayaan Masyarakat	5 Jenis	360.000.000,00									5 Jenis	500.000.000,00	DINAS KESEHATAN
			Peningkatan Upaya Promosi Kesehatan, Advokasi, Kemitraan dan Pemberdayaan Masyarakat													
			Jumlah Dokumen Promosi Kesehatan, Advokasi, Kemitraan dan Pemberdayaan Masyarakat	7 Dokumen	360.000.000,00	Kab. Berau, Semua Kecamatan, Semua Kel/Desa	DANA TRANSFER UMUM-DANA ALOKASI UMUM	-	-	-	-	-	-	-	500.000.000,00	DINAS KESEHATAN
			Jumlah Puskesmas yang melaksanakan Penyelenggaraan 5 Tatanan Gemas dan survey PHBS	21 sarana	150.000.000,00									21 sarana	300.000.000,00	DINAS KESEHATAN
			Penyelenggaraan Promosi Kesehatan dan Gerakan Hidup Bersih dan Sehat													
			Jumlah Dokumen Hasil Penyelenggaraan Promosi Kesehatan dan Gerakan Hidup Bersih dan Sehat	21 Dokumen	150.000.000,00	Kab. Berau, Semua Kecamatan, Semua Kel/Desa	DANA TRANSFER UMUM-DANA ALOKASI UMUM	-	-	-	-	-	-	-	300.000.000,00	DINAS KESEHATAN

NO	KODE	URUSAN / BIDANG URUSAN / PROGRAM / KEGIATAN / SUB KEGIATAN	INDIKATOR PROGRAM / KEGIATAN / SUB KEGIATAN	TARGET AKHIR PERIODE RENSTRA OPD	REALISASI CAPAIAN RENJA OPD TAHUN 2022	PRAKIRAAN CAPAIAN TARGET RENJA OPD TAHUN 2023	CAPAIAN KINERJA DAN KERANGKA PENDANAAN				KELOMPOK SASARAN	PRAKIRAAN MAJU RENCANA TAHUN 2025		PERANGKAT DAERAH PENANGGUNG JAWAB		
							TARGET 2024	PAGU INDIKATIF (Rp)	LOKASI	SUMBER DANA		PRIORITAS			TARGET	PAGU INDIKATIF (Rp)
												NASIONAL	DAERAH			
1	2	3	4	5	6	7	8	9	10	11	12	13	14	15	16	17
	1.02.05.2.03	Pengembangan dan Pelaksanaan Upaya Kesehatan Bersumber Daya Masyarakat (UKBM) Tingkat Daerah Kabupaten/Kota	Jumlah Bimbingan Teknis Dan Supervisi Pengembang Dan Pelaksanaan Upaya Kesehatan Bersumber Daya Masyarakat (UKBM)	3 kali			3 kali	250.000.000,00			-	-	-	3 kali	367.500.000,00	DINAS KESEHATAN
	1.02.05.2.03.0001	Bimbingan Teknis dan Supervisi Pengembangan dan Pelaksanaan Upaya Kesehatan Bersumber Daya Masyarakat (UKBM)					3 Dokumen	250.000.000,00	Kab. Berau, Semua Kecamatan, Semua Kel/Desa	DANA TRANSFER UMUM-DANA ALOKASI UMUM	-	-	-		367.500.000,00	DINAS KESEHATAN
	X	NON URUSAN						470.000.000,00							2.029.450.000,00	
	X.XX	URUSAN PEMERINTAHAN BIDANG XX						470.000.000,00							2.029.450.000,00	
1.	X.XX.01	PROGRAM PENUNJANG URUSAN PEMERINTAHAN DAERAH KABUPATEN/KOTA	Capaian kinerja perangkat daerah	-			100 %	470.000.000,00						-	2.029.450.000,00	
	X.XX.01.2.01	Perencanaan, Penganggaran, dan Evaluasi Kinerja Perangkat Daerah	Terperuhnya standar perencanaan, penganggaran, dan evaluasi kinerja perangkat daerah	-			100 %	280.000.000,00			-	-	-	-	885.450.000,00	DINAS KESEHATAN
	X.XX.01.2.01.0001	Penyusunan Dokumen Perencanaan Perangkat Daerah					3 Dokumen	50.000.000,00	Kab. Berau, Semua Kecamatan, Semua Kel/Desa	DANA TRANSFER UMUM-DANA ALOKASI UMUM	-	-	-		78.750.000,00	DINAS KESEHATAN
	X.XX.01.2.01.0002	Koordinasi dan Penyusunan Dokumen RKA-SKPD					1 Dokumen	0,00	Kab. Berau, Semua Kecamatan, Semua Kel/Desa	DANA TRANSFER UMUM-DANA ALOKASI UMUM	-	-	-		78.750.000,00	DINAS KESEHATAN
	X.XX.01.2.01.0003	Koordinasi dan Penyusunan Dokumen Perubahan RKA-SKPD					1 Dokumen	0,00	Kab. Berau, Semua Kecamatan, Semua Kel/Desa	DANA TRANSFER UMUM-DANA ALOKASI UMUM	-	-	-		78.750.000,00	DINAS KESEHATAN
	X.XX.01.2.01.0004	Koordinasi dan Penyusunan DPA-SKPD					1 Dokumen	0,00	Kab. Berau, Semua Kecamatan, Semua Kel/Desa	DANA TRANSFER UMUM-DANA ALOKASI UMUM	-	-	-		20.100.000,00	DINAS KESEHATAN
	X.XX.01.2.01.0005	Koordinasi dan Penyusunan Perubahan DPA- SKPD					1 Dokumen	0,00	Kab. Berau, Semua Kecamatan, Semua Kel/Desa	DANA TRANSFER UMUM-DANA ALOKASI UMUM	-	-	-		20.100.000,00	DINAS KESEHATAN

NO	KODE	URUSAN / BIDANG URUSAN / PROGRAM / KEGIATAN / SUB KEGIATAN	INDIKATOR PROGRAM / KEGIATAN / SUB KEGIATAN	TARGET AKHIR PERIODE RENSTRA OPD	REALISASI CAPAIAN RENJIA OPD TAHUN 2022	PRAKIRAAN CAPAIAN TARGET RENJIA OPD TAHUN 2023	CAPAIAN KINERJA DAN KERANGKA PENDANAAN				KELOMPOK SASARAN		PRAKIRAAN MAJU RENCANA TAHUN 2025		PERANGKAT DAERAH PENANGGUNG JAWAB	
							TARGET 2024	PAGU INDIKATIF (Rp)	LOKASI	SUMBER DANA	PRIORITAS		TARGET	PAGU INDIKATIF (Rp)		
											NASIONAL	DAERAH				
1	2	3	4	5	6	7	8	9	10	11	12	13	14	15	16	17
			Jumlah Dokumen Perubahan DPA-SKPD dan Laporan Hasil Koordinasi Penyusunan Dokumen Perubahan DPA-SKPD	1 Dokumen	0,00	Kab. Berau, Semua Kecamatan, Semua Kel/Desa	DANA TRANSFER UMUM-DANA ALOKASI UMUM	-	-	-	-	-	-	-	20.100.000,00	DINAS KESEHATAN
	X.XX.01.2.01.0006	Koordinasi dan Penyusunan Laporan Capaian Kinerja dan Ikhtisar Realisasi Kinerja SKPD														
			Jumlah Laporan Capaian Kinerja dan Ikhtisar Realisasi Kinerja SKPD dan Laporan Hasil Koordinasi Penyusunan Laporan Capaian Kinerja dan Ikhtisar Realisasi Kinerja SKPD	3 Laporan	30.000.000,00	Kab. Berau, Semua Kecamatan, Semua Kel/Desa	DANA TRANSFER UMUM-DANA ALOKASI UMUM	-	-	-	-	-	-	-	136.500.000,00	DINAS KESEHATAN
	X.XX.01.2.01.0007	Evaluasi Kinerja Perangkat Daerah														
			Jumlah Laporan Evaluasi Kinerja Perangkat Daerah	5 Laporan	200.000.000,00	Kab. Berau, Semua Kecamatan, Semua Kel/Desa	DANA TRANSFER UMUM-DANA ALOKASI UMUM	-	-	-	-	-	-	-	472.500.000,00	DINAS KESEHATAN
	X.XX.01.2.02	Administrasi Keuangan Perangkat Daerah	Persentase dokumen perencanaan perangkat daerah yang tepat waktu dan akurat	-	100 %			0,00						-	16.500.000,00	DINAS KESEHATAN
	X.XX.01.2.02.0007	Koordinasi dan Penyusunan Laporan Keuangan Bulanan/ Triwulanan/ Semesteran SKPD														
			Jumlah Laporan Keuangan Bulanan/ Triwulanan/ Semesteran SKPD dan Laporan Koordinasi Penyusunan Laporan Keuangan Bulanan/Triwulana n/Semesteran SKPD	3 Laporan	0,00	Kab. Berau, Tanjung Redeb, Semua Kel/Desa	DANA TRANSFER UMUM-DANA ALOKASI UMUM	-	-	-	-	-	-	-	16.500.000,00	DINAS KESEHATAN
	X.XX.01.2.05	Administrasi Kepegawaian Perangkat Daerah	Manajemen Disiplin dan Penegakan Aturan	-	100 %			190.000.000,00						-	1.127.500.000,00	DINAS KESEHATAN
	X.XX.01.2.05.0002	Pengadaan Pakaian Dinas beserta Atribut Kelengkapannya														
			Jumlah Paket Pakaian Dinas beserta Atribut Kelengkapan	300 Paket	90.000.000,00	Kab. Berau, Tanjung Redeb, Semua Kel/Desa	DANA TRANSFER UMUM-DANA ALOKASI UMUM	-	-	-	-	-	-	-	880.000.000,00	DINAS KESEHATAN
	X.XX.01.2.05.0004	Koordinasi dan Pelaksanaan Sistem Informasi Kepegawaian														
			Jumlah Dokumen Hasil Koordinasi dan Pelaksanaan Sistem Informasi Kepegawaian	1 Dokumen	100.000.000,00	Kab. Berau, Semua Kecamatan, Semua Kel/Desa	DANA TRANSFER UMUM-DANA ALOKASI UMUM	-	-	-	-	-	-	-	247.500.000,00	DINAS KESEHATAN
	-				36.284.002.200,00										49.194.108.000,00	
	1.02	URUSAN PEMERINTAHAN BIDANG KESEHATAN			36.284.002.200,00										49.194.108.000,00	
	1.02.01.2.06	Administrasi Umum Perangkat Daerah	Tingkat efektivitas dan efisiensi administrasi umum perangkat daerah bidang keehatan	-	100 %			330.000.000,00						-	467.500.000,00	DINAS KESEHATAN



NO	KODE	URUSAN / BIDANG URUSAN / PROGRAM / KEGIATAN / SUB KEGIATAN	INDIKATOR PROGRAM / KEGIATAN / SUB KEGIATAN	TARGET AKHIR PERIODE RENSTRA OPD	REALISASI CAPAIAN RENUJA OPD TAHUN 2022	PRAKIRAAN CAPAIAN TARGET RENUJA OPD TAHUN 2023	CAPAIAN KINERJA DAN KERANGKA PENDANAAN				KELOMPOK SASARAN	PRAKIRAAN MAJU RENCANA TAHUN 2025		PERANGKAT DAERAH PENANGGUNG JAWAB			
							TARGET 2024	PAGU INDIKATIF (Rp)	LOKASI	SUMBER DANA		NASIONAL	DAERAH		TARGET	PAGU INDIKATIF (Rp)	
1	2	3	4	5	6	7	8	9	10	11	12	13	14	15	16	17	
			Cakupan Pelayanan kesehatan ibu hamil Cakupan Pelayanan kesehatan orang dengan risiko terinfeksi virus yang melentahk an daya tahan tubuh manusia (Human Immunodeficiency Virus)	100 100 100 0,85 7 100 % 100 100 % 100 100 100 100 0,85 100 95 % 7,8 % 100 % 95,00 100 100 0,85 7 100 95 % 7,8 % 100 % 95,00 85 % 1 < 95 % 1 < 1 < 15 18 85 % 85 % 100 100 100 100 100 100 15 18 85 % 100 100 100 100													
1.02.02.2.01		Penyediaan Fasilitas Pelayanan Kesehatan untuk UKM dan UKP Kewenangan Daerah Kabupaten/Kota	Jumlah Fasilitas Pelayanan Kesehatan sesuai Kewenangan Daerah dan Standar	204 unit 25 %			16 unit	300.000.000,00			-	-	-	34 unit 25 %	525.000.000,00	DINAS KESEHATAN	
1.02.02.2.01.0026		Distribusi Alat Kesehatan, Obat, Bahan Habis Pakai, Bahan Medis Habis Pakai, Vaksin, Makanan dan Minuman ke Fasilitas Kesehatan	Jumlah distribusi: Alat Kesehatan, Obat, Bahan Habis Pakai, Bahan Medis Habis Pakai, Vaksin, Makanan ke Fasilitas Kesehatan				22 Paket	300.000.000,00	Kab. Berau, Semua Kecamatan, Semua Kel/Desa	DANA TRANSFER UMUM-DANA ALOKASI UMUM	-	-	-		525.000.000,00	DINAS KESEHATAN	



NO	KODE	URUSAN / BIDANG URUSAN / PROGRAM / KEGIATAN / SUB KEGIATAN	INDIKATOR PROGRAM / KEGIATAN / SUB KEGIATAN	TARGET AKHIR PERIODE RENSTRA OPD	REALISASI CAPAIAN RENJA OPD TAHUN 2022	PRAKIRAAN CAPAIAN TARGET RENJA OPD TAHUN 2023	CAPAIAN KINERJA DAN KERANGKA PENDANAAN				KELOMPOK SASARAN	PRAKIRAAN MAJU RENCANA TAHUN 2025		PERANGKAT DAERAH PENANGGUNG JAWAB		
							TARGET 2024	PAGU INDIKATIF (Rp)	LOKASI	SUMBER DANA		PRIORITAS NASIONAL	12		13	TARGET
1	2	3	4	5	6	7	8	9	10	11	12	13	14	15	16	17
			Jumlah Dokumen Hasil Pengelolan Surveilans Kesehatan		55 Dokumen			251.077.200,00	Kab. Berau, Semua Kecamatan, Semua Kel/Desa	DANA TRANSFER UMUM-DANA ALOKASI UMUM	-	-	-		294.000.000,00	DINAS KESEHATAN
	1.02.02.2.02.0026	Pengelolan Jaminan Kesehatan Masyarakat														
			Jumlah Dokumen Hasil Pengelolan Jaminan Kesehatan Masyarakat		1 Dokumen			13.981.268.000,00	Kab. Berau, Semua Kecamatan, Semua Kel/Desa	DANA TRANSFER UMUM-DANA ALOKASI UMUM	-	-	-		17.462.692.000,00	DINAS KESEHATAN
	1.02.02.2.02.0029	Penyelenggaraan Kabupaten/Kota Sehat														
			Jumlah Dokumen Hasil Penyelenggaraan Kabupaten/Kota Sehat		13 Dokumen			400.000.000,00	Kab. Berau, Semua Kecamatan, Semua Kel/Desa	DANA TRANSFER UMUM-DANA ALOKASI UMUM	-	-	-		420.000.000,00	DINAS KESEHATAN
	1.02.02.2.02.0032	Operasional Pelayanan Rumah Sakit														
			Jumlah Dokumen Operasional Pelayanan Rumah Sakit		1 Dokumen			11.000.000.000,00	Kab. Berau, Semua Kecamatan, Semua Kel/Desa	DANA TRANSFER UMUM-DANA ALOKASI UMUM	-	-	-		15.750.000.000,00	DINAS KESEHATAN
2.	1.02.03	PROGRAM PENINGKATAN KAPASITAS SUMBER DAYA MANUSIA KESEHATAN	Jumlah Kebutuhan Tenaga Kesehatan Sesuai Standar Jumlah Tenaga Bidan Umum dan Dokter Gigi Jumlah Tenaga Perawat Presentase tenaga kesehatan yang mengikuti pelatihan	0 100 % 0 100 % 0	100 330 135 645 100 %			2.450.000.000,00						145 100 % 675 100 340	3.140.000.000,00	
	1.02.03.2.02	Perencanaan Kebutuhan dan Pelayanaan Sumber Daya Manusia Kesehatan untuk UKP dan UKM di Wilayah Kabupaten/Kota	Jumlah Pendistribusian tenaga kesehatan ke fasyankes	41 kali	9 kali			950.000.000,00			-	-	-	10 kali	640.000.000,00	DINAS KESEHATAN
	1.02.03.2.02.0002	Pemenuhan Kebutuhan Sumber Daya Manusia Kesehatan Sesuai Standar														
			Jumlah Sumber Daya Manusia Kesehatan yang Memenuhi Standar di Fasilitas Pelayanan Kesehatan (Fasyankes)		40 Orang			750.000.000,00	Kab. Berau, Semua Kecamatan, Semua Kel/Desa	DANA TRANSFER UMUM-DANA ALOKASI UMUM	-	-	-		400.000.000,00	DINAS KESEHATAN
	1.02.03.2.02.0003	Pembinaan dan Pengawasan Sumber Daya Manusia Kesehatan														
			Jumlah Dokumen Hasil Pembinaan dan Pengawasan Sumber Daya Manusia Kesehatan		21 Dokumen			200.000.000,00	Kab. Berau, Semua Kecamatan, Semua Kel/Desa	DANA TRANSFER UMUM-DANA ALOKASI UMUM	-	-	-		240.000.000,00	DINAS KESEHATAN
	1.02.03.2.03	Pengembangan Mutu dan Peningkatan Kompetensi Teknis Sumber Daya Manusia Kesehatan Tingkat Daerah Kabupaten/Kota	Jumlah SDM yang mengikuti pelatihan, uji kompetensi jabatan fungsional, bintek, sertifikasi	555 orang	235 orang			1.500.000.000,00			-	-	-	235 orang	2.500.000.000,00	DINAS KESEHATAN
	1.02.03.2.03.0001	Pengembangan Mutu dan Peningkatan Kompetensi Teknis Sumber Daya Manusia Kesehatan Tingkat Daerah Kabupaten/Kota														



NO	KODE	URUSAN / BIDANG URUSAN / PROGRAM / KEGIATAN / SUB KEGIATAN	INDIKATOR PROGRAM / KEGIATAN / SUB KEGIATAN	TARGET AKHIR PERIODE RENSTRA OPD	REALISASI CAPAIAN RENJA OPD TAHUN 2022	PRAKIRAAN CAPAIAN TARGET RENJA OPD TAHUN 2023	CAPAIAN KINERJA DAN KERANGKA PENDANAAN				KELOMPOK SASARAN		PRAKIRAAN MAJU RENCANA TAHUN 2025		PERANGKAT DAERAH PENANGGUNG JAWAB		
							TARGET 2024	PAGU INDIKATIF (Rp)	LOKASI	SUMBER DANA	PRIORITAS		TARGET	PAGU INDIKATIF (Rp)			
											NASIONAL	DAERAH					
1	2	3	4	5	6	7	8	9	10	11	12	13	14	15	16	17	
				0,85 7 100 95 % 7,8 % 100 % 95,00 85 % 1 < 95 % 1 < 1 < 15 18 85 % 85 % 100 100 100 100 100 15 18 85 % 100 100 100 100													
	1.02.02.2.02	Penyediaan Layanan Kesehatan untuk UKM dan UKP Rujukan Tingkat Daerah Kabupaten/Kota	Jumlah desa/ kelurahan yang mencapai UCI Meningkatnya kesehatan keluarga & perbaikan gizi masyarakat, promosi & pemberdayaan masyarakat, dan kesehatan lingkungan Meningkatnya pelayanan kesehatan melalui SJSN bidang kesehatan Terpenuhi Jumlah Penduduk yang mendapatkan KIS (Kartu Indonesia Sehat) melalui PBI Daerah	110 desa/ kelurahan 51933 orang			110 desa/ kelurahan 100 % 100 % 34622 orang	1.541.853.000,00			-	-	-	110 desa/ kelurahan 51933 orang	1.850.228.000,00		PUSKESMAS KAMPUNG BUGIS
	1.02.02.2.02.0026	Pengelolaan Jaminan Kesehatan Masyarakat					1 Dokumen	566.190.000,00	Kab. Berau, Tanjung Redeb, Semua Kel/Desa	PENDAPATAN DANA KAPITASI JKN PADA FKTP	-	-	-		679.428.000,00		PUSKESMAS KAMPUNG BUGIS
	1.02.02.2.02.0033	Operasional Pelayanan Puskesmas					2 Dokumen	975.663.000,00	Kab. Berau, Semua Kecamatan, Semua Kel/Desa	DANA TRANSFER UMUM-DANA ALOKASI UMUM	-	-	-		1.170.800.000,00		PUSKESMAS KAMPUNG BUGIS
			<b>PUSKESMAS TANJUNG REDEB</b>					<b>2.091.633.100,00</b>							<b>2.636.400.000,00</b>		
1		URUSAN PEMERINTAHAN WAJIB YANG BERKAITAN DENGAN PELAYANAN DASAR						<b>2.091.633.100,00</b>							<b>2.636.400.000,00</b>		



NO	KODE	URUSAN / BIDANG URUSAN / PROGRAM / KEGIATAN / SUB KEGIATAN	INDIKATOR PROGRAM / KEGIATAN / SUB KEGIATAN	TARGET AKHIR PERIODE RENSTRA OPD	REALISASI CAPAIAN REJENJA OPD TAHUN 2022	PRAKIRAAN CAPAIAN TARGET RENJENJA OPD TAHUN 2023	CAPAIAN KINERJA DAN KERANGKA PENDANAAN				KELOMPOK SASARAN		PRAKIRAAN MAJU RENCANA TAHUN 2025		PERANGKAT DAERAH PENANGGUNG JAWAB		
							TARGET 2024	PAGU INDIKATIF (Rp)	LOKASI	SUMBER DANA	NASIONAL	DAERAH	TARGET	PAGU INDIKATIF (Rp)			
1	2	3	4	5	6	7	8	9	10	11	12	13	14	15	16	17	
				85 % 85 % 100 100 100 100 100 100 100 15 18 85 % 100 100 100 100 100										110 % 110 % 100 100 100 100 100 100 15 18 110 % 100 100 100 100			
	1.02.02.2.02	Penyediaan Layanan Kesehatan untuk UKM dan UKP Rujukan Tingkat Daerah Kabupaten/Kota	Jumlah desa/ kelurahan yang mencapai UCI Terperuhinya Jumlah Penduduk yang mendapatkan KIS (Kartu Indonesia Sehat) melalui PBI Daerah	110 desa/ kelurahan 51933 orang			110 desa/ kelurahan 34622 orang	2.091.633.100,00			-	-		110 desa/ kelurahan 51933 orang	2.636.400.000,00	PUSKESMAS TANJUNGGREDEB	
	1.02.02.2.02.0026	Pengelolaan Jaminan Kesehatan Masyarakat															
			Jumlah Dokumen Hasil Pengelolaan Jaminan Kesehatan Masyarakat	13235 Dokumen				924.000.000,00	Kab. Berau, Tanjung Redeb, Semua Kel/Desa	PENDAPATAN DANA KAPITAS JKN PADA FKTP	-	-			1.016.400.000,00	PUSKESMAS TANJUNGGREDEB	
	1.02.02.2.02.0033	Operasional Pelayanan Puskesmas															
			Jumlah Dokumen Operasional Pelayanan Puskesmas	1 Dokumen				1.167.633.100,00	Kab. Berau, Semua Kecamatan, Semua Kel/Desa	DANA TRANSFER UMUM-DANA ALOKASI UMUM	-	-			1.620.000.000,00	PUSKESMAS TANJUNGGREDEB	
			<b>PUSKESMAS SAMBALLIUNG</b>					<b>2.375.585.900,00</b>							<b>3.699.000.000,00</b>		
1		<b>URUSAN PEMERINTAHAN WAJIB YANG BERKAITAN DENGAN PELAYANAN DASAR</b>						<b>2.375.585.900,00</b>							<b>3.699.000.000,00</b>		
	1.02	<b>URUSAN PEMERINTAHAN BIDANG KESEHATAN</b>						<b>2.375.585.900,00</b>							<b>3.699.000.000,00</b>		
1.	1.02.02	<b>PROGRAM PEMENUHAN UPAYA KESEHATAN PERORANGAN DAN UPAYA KESEHATAN MASYARAKAT</b>	Angka kejadian Malaria balita Angka kematian anak balita Angka Kematian Bayi (AKB) per 1000 kelahiran hidup "Cakupan Desa/kelurahan (%) Universal Child Immunization (UCI)" Cakupan Pelayanan kesehatan balita Cakupan Pelayanan kesehatan bayi baru lahir Cakupan Pelayanan kesehatan ibu bersalin Cakupan Pelayanan kesehatan ibu hamil Cakupan Pelayanan	18 100 100 100 100 7 100 100 100 100 100 100 15 100 100 7,8 % 95,00 85 % 100 % 85 %			1 < 15 18 110 % 100 100 100 100 100 100 100 100 0,46 95,00 % 95 %	2.375.585.900,00						18 100 100 100 100 7 100 100 100 100 100 100 15 100 100 7,8 % 95,00 85 % 100 % 85 %	3.699.000.000,00		





NO	KODE	URUSAN / BIDANG URUSAN / PROGRAM / KEGIATAN / SUB KEGIATAN	INDIKATOR PROGRAM / KEGIATAN / SUB KEGIATAN	TARGET AKHIR PERIODE RENSTRA OPD	REALISASI CAPAIAN RENUJA OPD TAHUN 2022	PRAKIRAAN CAPAIAN TARGET RENUJA OPD TAHUN 2023	CAPAIAN KINERJA DAN KERANGKA PENDANAAN				KELOMPOK SASARAN		PRAKIRAAN MAJU RENCANA TAHUN 2025		PERANGKAT DAERAH PENANGGUNG JAWAB			
							TARGET 2024	PAGU INDIKATIF (Rp)	LOKASI	SUMBER DANA	NASIONAL	DAERAH	TARGET	PAGU INDIKATIF (Rp)				
1	2	3	4	5	6	7	8	9	10	11	12	13	14	15	16	17		
			"Cakupan Desa/kelurahan (%) Universal Child Immunization (UCI)" Cakupan Pelayanan keehatan balita Cakupan Pelayanan keehatan bayi baru lahir Cakupan Pelayanan keehatan pada usia pendidikan dasar Cakupan Pelayanan keehatan pada usia produktif Persentase desa/kelurahan dengan Stop Buang air besar Sembarangan (SBS) /ODF Persentase Imunisasi Dasar lengkap Persentase Akreditasi Fasilitas Pelayanan Kesehatan Persentase Akreditasi Fasilitas Pelayanan Kesehatan Persentase anak usia 1 tahun yang diimunisasi campak Persentase balita gizi kurang 85% Cakupan Pelayanan keehatan penderita diabetes melitus 100 Cakupan Pelayanan keehatan penderita hipertensi 100 Cakupan pelayanan keehatan rujukan pasien masyarakat miskin 18 Cakupan penemuan dan penganganan penderita penyakit DBD 100 Jumlah kematian ibu melahirkan 100	100 100 % 100 100 100 100 100 0,85 95 % 7,8 % 100 % 100 % 95,00 100 100 0,85 7 100 95 % 7,8 % 100 % 95,00 85 % 1 < 95 % 1 < 1 < 15 18 85 % 85 % 100 100 100 100 100 100 15 18 110 % 110 % 100 100 100 100 100 100 100 100 100 100														
	1.02.02.2.02	Penyediaan Layanan Kesehatan untuk UKM dan UKP Rujukan Tingkat Daerah Kabupaten/Kota	Jumlah desa/ kelurahan yang mencapai UCI Terperuhnya Jumlah Penduduk yang mendapatkan KIS (Kartu Indonesia Sehat) melalui PBI Daerah	110 desa/ kelurahan 51933 orang			110 desa/ kelurahan 34622 orang	1.524.487.200,00						110 desa/ kelurahan 51933 orang	2.771.833.000,00	PUSKESMAS SUARAN		
	1.02.02.2.02.0026	Pengelolaan Jaminan Kesehatan Masyarakat	Jumlah Dokumen Hasil Pengelolaan Jaminan Kesehatan Masyarakat				1 Dokumen	358.200.000,00	Kab. Berau, Sambalung, Semua Kel/Desa	PENDAPATAN DANA KAPITASI JKN PADA FKTP	-	-	-		374.833.000,00	PUSKESMAS SUARAN		
	1.02.02.2.02.0033	Operasional Pelayanan Puskesmas	Jumlah Dokumen Operasional Pelayanan Puskesmas				1 Dokumen	1.166.287.200,00	Kab. Berau, Semua Kecamatan, Semua Kel/Desa	DANA TRANSFER UMUM-DANA ALOKASI UMUM	-	-	-		2.397.000.000,00	PUSKESMAS SUARAN		

NO	KODE	URUSAN / BIDANG URUSAN / PROGRAM / KEGIATAN / SUB KEGIATAN	INDIKATOR PROGRAM / KEGIATAN / SUB KEGIATAN	TARGET AKHIR PERIODE RENSTRA OPD	REALISASI CAPAIAN REJENJA OPD TAHUN 2022	PRAKIRAAN CAPAIAN TARGET REJENJA OPD TAHUN 2023	TARGET 2024	CAPAIAN KINERJA DAN KERANGKA PENDANAAN				KELOMPOK SASARAN	PRAKIRAAN MAJU RENCANA TAHUN 2025		PERANGKAT DAERAH PENANGGUNG JAWAB	
								PAGU INDIKATIF (Rp)	LOKASI	SUMBER DANA	PRIORITAS NASIONAL		12	13		TARGET
1	2	3	4	5	6	7	8	9	10	11	12	13	14	15	16	17
		PUSKESMAS TUBAAN						1.423.340.400,00							3.405.000.000,00	
1		URUSAN PEMERINTAHAN WAJIB YANG BERKAITAN DENGAN PELAYANAN DASAR						1.423.340.400,00							3.405.000.000,00	
	1.02	URUSAN PEMERINTAHAN BIDANG KESEHATAN						1.423.340.400,00							3.405.000.000,00	
1.	1.02.02	PROGRAM PEMENUHAN UPAYA KESEHATAN PERORANGAN DAN UPAYA KESEHATAN MASYARAKAT	Cakupan Pelayanan kehatan bayi baru lahir Cakupan Pelayanan kehatan ibu hamil Cakupan Pelayanan kehatan orang dengan gangguan jiwa berat Cakupan Pelayanan kehatan orang dengan risiko terinfeksi virus yang melemahk an daya tahan tubuh manusia (Human Immunode ficiency Virus) Cakupan Pelayanan kehatan pada usia lanjut Cakupan Pelayanan kehatan penderita diabetes melitus Cakupan Pelayanan kehatan penderita hipertensi Cakupan Pelayanan kehatan balita Cakupan Pelayanan kehatan pada usia pendidikan dasar Cakupan Pelayanan kehatan orang terduga tuberkulosis Cakupan Pelayanan kehatan pada usia produktif Jumlah kematian ibu melahirkan Cakupan Pelayanan kehatan ibu bersalin	18 100 100 100 100 7 100 100 100 100 100 100 100 100 15 100 7,8 % 95,00 85 % 100 % 85 % 100 % 100 % 100 % 100 % 100 % 100 % 100 % 100 % 100 % 100 % 100 % 100 % 100 % 100 % 0,85 7 100 % 100 % 100 % 100 % 100 % 100 % 100 % 0,85 95 % 7,8 % 100 % 95,00 100 % 100 % 0,85 7 100 % 95 % 7,8 % 100 %												
								1.423.340.400,00							3.405.000.000,00	
								1.423.340.400,00							3.405.000.000,00	
								1.423.340.400,00							3.405.000.000,00	
								1.423.340.400,00							3.405.000.000,00	

NO	KODE	URUSAN / BIDANG URUSAN / PROGRAM / KEGIATAN / SUB KEGIATAN	INDIKATOR PROGRAM / KEGIATAN / SUB KEGIATAN	TARGET AKHIR PERIODE RENSTRA OPD	REALISASI CAPAIAN RENJA OPD TAHUN 2022	PRAKIRAAN CAPAIAN TARGET RENJA OPD TAHUN 2023	CAPAIAN KINERJA DAN KERANGKA PENDANAAN				KELOMPOK SASARAN	PRAKIRAAN MAJU RENCANA TAHUN 2025		PERANGKAT DAERAH PENANGGUNG JAWAB				
							TARGET 2024	PAGU INDIKATIF (Rp)	LOKASI	SUMBER DANA		PRIORITYAS NASIONAL	12		13	14	15	16
							11	12	13	14								
1	2	3	4	5	6	7	8	9	10	11	12	13	14	15	16	17		
				95,00 85 % 1 < 95 % 1 < 1 < 15 18 85 % 85 % 100 100 100 100 100 15 18 85 % 100 100 100 100										95,00 85 % 1 < 95 % 1 < 1 < 15 18 110 % 110 % 100 100 100 100 100 15 18 110 % 100 100 100 100				
	1.02.02.2.02	Penyediaan Layanan Kesehatan untuk UKM dan UKP Rujukan Tingkat Daerah Kabupaten/Kota	Meningkatnya pelayanan kesehatan melalui SJSN bidang kesehatan	110 desa/ kelurahan 51933 orang			100 %	1.423.340.400,00			-	-	-	110 desa/ kelurahan 51933 orang	3.405.000.000,00	PUSKESMAS TUBAAN		
	1.02.02.2.02.0026	Pengelolaan Jaminan Kesehatan Masyarakat																
			Jumlah Dokumen Hasil Pengelolaan Jaminan Kesehatan Masyarakat	3417 Dokumen				310.000.000,00	Kab. Berau, Tabalar, Semua Kel/Desa	PENDAPATAN DANA KAPITASI JKN PADA FKTP	-	-	-		341.000.000,00	PUSKESMAS TUBAAN		
	1.02.02.2.02.0033	Operasional Pelayanan Puskesmas		1 Dokumen				1.113.340.400,00	Kab. Berau, Semua Kecamatan, Semua Kel/Desa	DANA TRANSFER UMUM-DANA ALOKASI UMUM	-	-	-		3.064.000.000,00	PUSKESMAS TUBAAN		
			<b>PUSKESMAS BIATAN LEMPAKE</b>					<b>1.504.819.000,00</b>							<b>3.161.900.000,00</b>			
	1	URUSAN PEMERINTAHAN WAJIB YANG BERKAITAN DENGAN PELAYANAN DASAR						1.504.819.000,00							3.161.900.000,00			
	1.02	URUSAN PEMERINTAHAN BIDANG KESEHATAN						1.504.819.000,00							3.161.900.000,00			
1.	1.02.02	PROGRAM PEMENUHAN UPAYA KESEHATAN PERORANGAN DAN UPAYA KESEHATAN MASYARAKAT	Angka kejadian Malaria Angka kematian anak balita Angka Kematian Bayi (AKB) per 1000 kelahiran hidup "Cakupan Desa/kelurahan (%) Universal Child Immunization (UCI)" Cakupan Pelayanan Kesehatan balita Cakupan Pelayanan kesehatan bayi baru lahir	18 100 100 100 100 100 100 100 100 100 15 100			1 < 15 18 110 % 100 100 100 100 100 100 100 100	1.504.819.000,00						18 100 100 100 100 100 100 100 100 100 15 100	3.161.900.000,00			



NO	KODE	URUSAN / BIDANG URUSAN / PROGRAM / KEGIATAN / SUB KEGIATAN	INDIKATOR PROGRAM / KEGIATAN / SUB KEGIATAN	TARGET AKHIR PERIODE RENSTRA OPD	REALISASI CAPAIAN REJENJA OPD TAHUN 2022	PRAKIRAAN CAPAIAN TARGET RENJENJA OPD TAHUN 2023	CAPAIAN KINERJA DAN KERANGKA PENDANAAN				KELOMPOK SASARAN	PRAKIRAAN MAJU RENCANA TAHUN 2025		PERANGKAT DAERAH PENANGGUNG JAWAB			
							TARGET 2024	PAGU INDIKATIF (Rp)	LOKASI	SUMBER DANA		PRIORITAS NASIONAL	12		13	TARGET	PAGU INDIKATIF (Rp)
							8	9	10	11		12	13		15	16	
1	2	3	4	5	6	7	8	9	10	11	12	13	14	15	16	17	
1.02.02.2.02		Penyediaan Layanan Kesehatan untuk UKM dan UKP Rujukan Tingkat Daerah Kabupaten/Kota	Jumlah desa/ kelurahan yang mencapai UCI Terpenuhi nya Jumlah Penduduk yang mendapatkan KIS (Kartu Indonesia Sehat) melalui PBI Daerah	110 desa/ kelurahan 51933 orang	110 desa/ kelurahan 34622 orang	1.504.819.000,00	110 desa/ kelurahan 34622 orang	1.504.819.000,00	Kab. Berau, Biatan, Semua Kel/Desa	PENDAPATAN DANA KAPITAS JKN PADA FKTP	-	-	-	110 desa/ kelurahan 51933 orang	3.161.900.000,00	PUSKESMAS BIATAN LEMPAKE	
1.02.02.2.02.0026		Pengelolaan Jaminan Kesehatan Masyarakat	Jumlah Dokumen Hasil Pengelolaan Jaminan Kesehatan Masyarakat	5201 Dokumen			5201 Dokumen	328.300.000,00	Kab. Berau, Biatan, Semua Kel/Desa	PENDAPATAN DANA KAPITAS JKN PADA FKTP	-	-	-		350.900.000,00	PUSKESMAS BIATAN LEMPAKE	
1.02.02.2.02.0033		Operasional Pelayanan Puskesmas	Jumlah Dokumen Operasional Pelayanan Puskesmas	1 Dokumen			1 Dokumen	1.176.519.000,00	Kab. Berau, Semua Kecamatan, Semua Kel/Desa	DANA TRANSFER UMUM-DANA ALOKASI UMUM	-	-	-		2.811.000.000,00	PUSKESMAS BIATAN LEMPAKE	
								<b>2.224.132.200,00</b>							<b>3.255.395.000,00</b>		
1		<b>URUSAN PEMERINTAHAN WAJIB YANG BERKAITAN DENGAN PELAYANAN DASAR</b>						<b>2.224.132.200,00</b>							<b>3.255.395.000,00</b>		
1.02		<b>URUSAN PEMERINTAHAN BIDANG KESEHATAN</b>						<b>2.224.132.200,00</b>							<b>3.255.395.000,00</b>		
1.	1.02.02	<b>PROGRAM PEMENUHAN UPAYA KESEHATAN PERORANGAN DAN UPAYA KESEHATAN MASYARAKAT</b>		18 100 100 100 100 7 100 100 100 100 100 100 8 100 100 100				<b>2.224.132.200,00</b>						18 100 100 100 100 7 100 100 100 100 100 100 15 100 7,8 % 95,00 85 % 100 % 85 % 100 % 100 % 100 % 100 % 100 % 100 % 100 % 100 % 100 % 100 % 100 % 100 % 100 % 100 % 100 % 100 % 100 % 0,85 7 100 %	<b>3.255.395.000,00</b>		

NO	KODE	URUSAN / BIDANG URUSAN / PROGRAM / KEGIATAN / SUB KEGIATAN	INDIKATOR PROGRAM / KEGIATAN / SUB KEGIATAN	TARGET AKHIR PERIODE RENSTRA OPD	REALISASI CAPAIAN RENJA OPD TAHUN 2022	PRAKIRAAN CAPAIAN TARGET RENJA OPD TAHUN 2023	TARGET 2024	CAPAIAN KINERJA DAN KERANGKA PENDANAAN				KELOMPOK SASARAN		PRAKIRAAN MAJU RENCANA TAHUN 2025		PERANGKAT DAERAH PENANGGUNG JAWAB		
								PAGU INDIKATIF (Rp)	LOKASI	SUMBER DANA	PRIORITAS		15	16				
											NASIONAL	DAERAH						
1	2	3	4	5	6	7	8	9	10	11	12	13	14	15	16	17		
			<i>Cakupan Pelayanan kesehatan ibu hamil Cakupan Pelayanan kesehatan balita</i>	100 % 100 % 100 % 100 % 100 % 100 % 0,85 100 % 95 % 7,8 % 100 % 95,00 100 % 100 % 0,85 7 100 % 95 % 7,8 % 100 % 95,00 85 % 1 < 95 % 1 < 1 < 15 18 85 % 85 % 100 % 100 % 100 % 100 % 15 18 85 % 100 % 100 % 100 % 100 % 100 %														
	1.02.02.2.02	Penyediaan Layanan Kesehatan untuk UKM dan UKP Rujukan Tingkat Daerah Kabupaten/Kota	<i>Meningkatnya kesehatan keluarga &amp; perbaikan gizi masyarakat, promosi &amp; pemberdayaan masyarakat, dan kesehatan lingkungan</i>	110 desa/ kelurahan 51933 orang			100 %	2.224.132.200,00			-	-	-	110 desa/ kelurahan 51933 orang	3.255.395.000,00	PUSKESMAS TALISAYAN		
	1.02.02.2.02.0026	Pengelolaan Jaminan Kesehatan Masyarakat					8913 Dokumen	620.400.000,00	Kab. Berau, Talisayan, Semua Kel/Desa	PENDAPATAN DANA KAPITASI JKN PADA FKTP	-	-	-		632.395.000,00	PUSKESMAS TALISAYAN		
	1.02.02.2.02.0033	Operasional Pelayanan Puskesmas	<i>Jumlah Dokumen Hasil Pengelolaan Jaminan Kesehatan Masyarakat</i>				1 Dokumen	1.603.732.200,00	Kab. Berau, Semua Kecamatan, Semua Kel/Desa	DANA TRANSFER UMUM-DANA ALOKASI UMUM	-	-	-		2.623.000.000,00	PUSKESMAS TALISAYAN		
			<b>PUSKESMAS BATU PUTIH</b>					<b>1.788.042.600,00</b>							<b>3.885.784.000,00</b>			

NO	KODE	URUSAN / BIDANG URUSAN / PROGRAM / KEGIATAN / SUB KEGIATAN	INDIKATOR PROGRAM / KEGIATAN / SUB KEGIATAN	TARGET AKHIR PERIODE RENSTRA OPD	REALISASI CAPAIAN REJENJA OPD TAHUN 2022	PRAKIRAAN CAPAIAN TARGET REJENJA OPD TAHUN 2023	CAPAIAN KINERJA DAN KERANGKA PENDANAAN				KELOMPOK SASARAN	PRAKIRAAN MAJU RENCANA TAHUN 2025		PERANGKAT DAERAH PENANGGUNG JAWAB			
							TARGET 2024	PAGU INDIKATIF (Rp)	LOKASI	SUMBER DANA		PRIORITAS NASIONAL	DAERAH		TARGET	PAGU INDIKATIF (Rp)	
1	2	3	4	5	6	7	8	9	10	11	12	13	14	15	16	17	
1	1	URUSAN PEMERINTAHAN WAJIB YANG BERKAITAN DENGAN PELAYANAN DASAR						1.788.042.600,00							3.885.784.000,00		
	1.02	URUSAN PEMERINTAHAN BIDANG KESEHATAN						1.788.042.600,00							3.885.784.000,00		
1.	1.02.02	PROGRAM PEMENUHAN UPAYA KESEHATAN PERORANGAN DAN UPAYA KESEHATAN MASYARAKAT	Cakupan Pelayanan kesehatan pada usia pendidikan dasar Cakupan Pelayanan kesehatan orang terduga tuberkulosis Jumlah kematian ibu melahirkan Cakupan Pelayanan kesehatan bayi baru lahir Cakupan Pelayanan kesehatan ibu hamil Cakupan Pelayanan kesehatan balita Cakupan Pelayanan kesehatan pada usia produktif Cakupan Pelayanan kesehatan pada usia lanjut Cakupan Pelayanan kesehatan orang dengan gangguan jiwa berat Cakupan Pelayanan kesehatan orang dengan risiko terinfeksi virus yang melemahk an daya tahan tubuh manusia (Human Immunode ficiency Virus) Cakupan Pelayanan kesehatan penderita hipertensi Cakupan Pelayanan kesehatan ibu bersalin Cakupan Pelayanan kesehatan penderita diabetes melitus	18 100 100 100 100 7 100 100 100 100 100 100 15 100 7,8 % 95,00 85 % 100 % 85 % 100 % 100 % 100 % 100 % 100 % 100 % 100 % 100 % 100 % 100 % 100 % 100 % 100 % 100 % 100 % 100 % 0,85 7 100 % 100 % 100 % 100 % 100 % 100 % 100 % 0,85 95 % 7,8 % 100 % 95,00 100 % 100 % 0,85 7 100 % 95 % 7,8 % 100 % 95,00 100 % 85 %			1.788.042.600,00							18 100 100 100 100 7 100 100 100 100 100 15 100 7,8 % 95,00 85 % 100 % 85 % 100 % 100 % 100 % 100 % 100 % 100 % 100 % 100 % 100 % 100 % 100 % 100 % 100 % 100 % 100 % 100 % 0,85 7 100 % 100 % 100 % 100 % 100 % 100 % 100 % 0,85 7 100 % 95 % 7,8 % 100 % 95,00 100 % 85 %		3.885.784.000,00	

NO	KODE	URUSAN / BIDANG URUSAN / PROGRAM / KEGIATAN / SUB KEGIATAN	INDIKATOR PROGRAM / KEGIATAN / SUB KEGIATAN	TARGET AKHIR PERIODE RENSTRA OPD	REALISASI CAPAIAN RENJA OPD TAHUN 2022	PRAKIRAAN CAPAIAN TARGET RENJA OPD TAHUN 2023	CAPAIAN KINERJA DAN KERANGKA PENDANAAN				KELOMPOK SASARAN		PRAKIRAAN MAJU RENCANA TAHUN 2025		PERANGKAT DAERAH PENANGGUNG JAWAB		
							TARGET 2024	PAGU INDIKATIF (Rp)	LOKASI	SUMBER DANA	PRIORITAS		TARGET	PAGU INDIKATIF (Rp)			
											NASIONAL	DAERAH					
1	2	3	4	5	6	7	8	9	10	11	12	13	14	15	16	17	
				1 < 95 % 1 < 1 < 15 18 85 % 85 % 100 100 100 100 100 100 15 18 85 % 100 100 100 100										1 < 95 % 1 < 1 < 15 18 110 % 110 % 100 100 100 100 100 15 18 110 % 100 100 100 100			
	1.02.02.2.02	Penyediaan Layanan Kesehatan untuk UKM dan UKP Rujukan Tingkat Daerah Kabupaten/Kota	Meningkatnya kualitas pelayanan kesehatan melalui SJSN bidang kesehatan	110 desa/ kelurahan 51933 orang			100 %	1.788.042.600,00			-	-		110 desa/ kelurahan 51933 orang	3.885.784.000,00	PUSKESMAS BATU PUTIH	
			Pengelolaan Jaminan Kesehatan Masyarakat														
			Jumlah Dokumen Hasil Pengelolaan Jaminan Kesehatan Masyarakat	5915 Dokumen				457.986.000,00	Kab. Berau, Batu Putih, Semua Kel/Desa	PENDAPATAN DANA KAPITASI JKN PADA FKTP	-	-			503.784.000,00	PUSKESMAS BATU PUTIH	
			Operasional Pelayanan Puskesmas	1 Dokumen				1.330.056.600,00	Kab. Berau, Semua Kecamatan, Semua Kel/Desa	DANA TRANSFER UMUM-DANA ALOKASI UMUM	-	-			3.382.000.000,00	PUSKESMAS BATU PUTIH	
			<b>PUSKESMAS BIDUK BIDUK</b>					<b>1.866.326.000,00</b>							<b>4.470.144.000,00</b>		
			<b>URUSAN PEMERINTAHAN WAJIB YANG BERKAITAN DENGAN PELAYANAN DASAR</b>					<b>1.866.326.000,00</b>							<b>4.470.144.000,00</b>		
			<b>URUSAN PEMERINTAHAN BIDANG KESEHATAN</b>					<b>1.866.326.000,00</b>							<b>4.470.144.000,00</b>		
1.		<b>PROGRAM PEMENUHAN UPAYA KESEHATAN PERORANGAN DAN UPAYA KESEHATAN MASYARAKAT</b>	Cakupan Pelayanan kesehatan orang dengan gangguan jiwa berat Cakupan Pelayanan kesehatan orang dengan risiko terinfeksi virus yang melemahkan daya tahan tubuh manusia (Human Immunodeficiency Virus) Cakupan Pelayanan kesehatan orang terduga tuberkulosis Cakupan Pelayanan kesehatan pada usia lanjut Jumlah kematian ibu	18 100 100 100 100 7 100 100 100 100 100 100 15 100 95,00				1.866.326.000,00							4.470.144.000,00		

NO	KODE	URUSAN / BIDANG URUSAN / PROGRAM / KEGIATAN / SUB KEGIATAN	INDIKATOR PROGRAM / KEGIATAN / SUB KEGIATAN	TARGET AKHIR PERIODE RENSTRA OPD	REALISASI CAPAIAN RENUJA OPD TAHUN 2022	PRAKIRAAN CAPAIAN TARGET RENUJA OPD TAHUN 2023	CAPAIAN KINERJA DAN KERANGKA PENDANAAN						KELOMPOK SASARAN	PRAKIRAAN MAJU RENCANA TAHUN 2025		PERANGKAT DAERAH PENANGGUNG JAWAB
							TARGET 2024	PAGU INDIKATIF (Rp)	LOKASI	SUMBER DANA	PRIORITAS NASIONAL	DAERAH		TARGET	PAGU INDIKATIF (Rp)	
1	2	3	4	5	6	7	8	9	10	11	12	13	14	15	16	17
			<p>melahirkan Cakupan Pelayanan kesehatan pada usia pendidikan dasar Cakupan Pelayanan kesehatan balita Cakupan Pelayanan kesehatan ibu hamil Cakupan Pelayanan kesehatan ibu bersalin Cakupan Pelayanan kesehatan bayi baru lahir Cakupan Pelayanan kesehatan penderita diabetes melitus Cakupan Pelayanan kesehatan penderita hipertensi Cakupan Pelayanan kesehatan pada usia produktif</p>	<p>85 % 100 % 85 % 100 % 100 % 100 % 100 % 100 % 100 % 100 % 100 % 100 % 100 % 100 % 100 % 100 % 100 % 100 % 100 % 0,85 100 % 100 % 100 % 100 % 100 % 100 % 100 % 100 % 0,85 100 % 100 % 100 % 100 % 100 % 100 % 0,85 100 % 100 % 100 % 100 % 7,8 % 95 % 7,8 % 100 % 95,00 100 % 100 % 0,85 100 % 100 % 7,8 % 7,8 % 100 % 95,00 100 % 0,85 7 100 % 100 % 100 % 100 % 100 % 100 % 100 % 100 % 0,85 100 % 100 % 100 % 100 % 100 % 0,85 7 100 % 100 % 100 % 100 % 100 % 100 % 0,85 7 100 % 95 % 7,8 % 100 % 95,00 85 % 1 &lt; 95 % 1 &lt; 1 &lt; 15 18 85 % 85 % 100 % 100 % 100 % 100 % 100 % 100 % 15 18 85 % 100 % 100 % 100 % 100 % 100 %</p>								85 % 100 % 85 % 100 % 100 % 100 % 100 % 100 % 100 % 100 % 100 % 100 % 100 % 100 % 100 % 100 % 100 % 100 % 100 % 100 % 0,85 100 % 100 % 100 % 100 % 100 % 100 % 100 % 100 % 0,85 100 % 100 % 100 % 100 % 100 % 100 % 100 % 100 % 0,85 7 100 % 100 % 100 % 100 % 100 % 100 % 100 % 100 % 0,85 7 100 % 100 % 100 % 100 % 100 % 100 % 100 % 100 % 0,85 7 100 % 95 % 7,8 % 100 % 95,00 85 % 1 < 95 % 1 < 1 < 15 18 85 % 85 % 100 % 100 % 100 % 100 % 100 % 100 % 15 18 85 % 100 % 100 % 100 % 100 %				

NO	KODE	URUSAN / BIDANG URUSAN / PROGRAM / KEGIATAN / SUB KEGIATAN	INDIKATOR PROGRAM / KEGIATAN / SUB KEGIATAN	TARGET AKHIR PERIODE RENSTRA OPD	REALISASI CAPAIAN RENJA OPD TAHUN 2022	PRAKIRAAN CAPAIAN TARGET RENJA OPD TAHUN 2023	TARGET 2024	CAPAIAN KINERJA DAN KERANGKA PENDANAAN				KELOMPOK SASARAN	PRAKIRAAN MAJU RENCANA TAHUN 2025		PERANGKAT DAERAH PENANGGUNG JAWAB						
								PAGU INDIKATIF (Rp)	LOKASI	SUMBER DANA	PRIORITAS		TARGET	PAGU INDIKATIF (Rp)							
								TARGET 2024	PAGU INDIKATIF (Rp)	LOKASI	SUMBER DANA		NASIONAL	DAERAH		TARGET	PAGU INDIKATIF (Rp)				
1	2	3	4	5	6	7	8	9	10	11	12	13	14	15	16	17					
	1.02.02-2.02	Penyediaan Layanan Kesehatan untuk UKM dan UKP Rujukan Tingkat Daerah Kabupaten/Kota	Meningkatnya kualitas pelayanan kesehatan melalui SUSN bidang kesehatan	110 desa/kelurahan 51933 orang			100 %	1.866.326.000,00			-			110 desa/kelurahan 51933 orang	4.470.144.000,00	PUSKESMAS BIDUK BIDUK					
	1.02.02-2.02.0026	Pengelolaan Jaminan Kesehatan Masyarakat																			
			Jumlah Dokumen Hasil Pengelolaan Jaminan Kesehatan Masyarakat				5915 Dokumen	471.000.000,00	Kab. Berau, Biduk-Biduk, Semua Kel/Desa	PENDAPATAN DANA KAPITASI JKN PADA FKTP	-	-	-		472.444.000,00	PUSKESMAS BIDUK BIDUK					
	1.02.02-2.02.0033	Operasional Pelayanan Puskesmas																			
			Jumlah Dokumen Operasional Pelayanan Puskesmas				1 Dokumen	1.395.326.000,00	Kab. Berau, Semua Kecamatan, Semua Kel/Desa	DANA TRANSFER UMUM-DANA ALOKASI UMUM	-	-	-		3.997.700.000,00	PUSKESMAS BIDUK BIDUK					
			<b>PUSKESMAS GUNUNG TABUR</b>																		
1		URUSAN PEMERINTAHAN WAJIB YANG BERKAITAN DENGAN PELAYANAN DASAR						2.167.291.600,00							3.132.748.000,00						
1.02		URUSAN PEMERINTAHAN BIDANG KESEHATAN						2.167.291.600,00							3.132.748.000,00						
1.	1.02.02	PROGRAM PEMENUHAN UPAYA KESEHATAN PERORANGAN DAN UPAYA KESEHATAN MASYARAKAT	Cakupan Pelayanan kesehatan balita Cakupan Pelayanan kesehatan bayi baru lahir Cakupan Pelayanan kesehatan ibu bersalin Cakupan Pelayanan kesehatan ibu hamil Cakupan Pelayanan kesehatan orang terduga tuberkulosis Cakupan Pelayanan kesehatan pada usia lanjut Cakupan Pelayanan kesehatan orang dengan gangguan jiwa berat Jumlah kematian ibu melahirkan Cakupan Pelayanan kesehatan pada usia pendidikan dasar Cakupan Pelayanan kesehatan orang dengan risiko terinfeksi virus yang melemahkan daya tahan tubuh manusia (Human Immunodeficiency Virus) Cakupan Pelayanan kesehatan pada usia produktif Cakupan Pelayanan kesehatan penderita hipertensi Cakupan Pelayanan kesehatan penderita diabetes melitus	18 100 100 100 100 7 100 100 100 100 100 15 100 7,8 % 95,00 85 % 100 % 85 % 100 % 100 % 100 % 100 % 100 % 100 % 100 % 100 % 100 % 100 % 100 % 100 % 100 % 0,85 7 100 % 100 % 100 %												18 100 100 100 100 100 7 100 100 100 100 100 15 100 7,8 % 95,00 85 % 100 % 85 % 100 % 100 % 100 % 100 % 100 % 100 % 100 % 100 % 100 % 0,85 7 100 % 100 % 100 %					

NO	KODE	URUSAN / BIDANG URUSAN / PROGRAM / KEGIATAN / SUB KEGIATAN	INDIKATOR PROGRAM / KEGIATAN / SUB KEGIATAN	TARGET AKHIR PERIODE RENSTRA OPD	REALISASI CAPAIAN RENJA OPD TAHUN 2022	PRAKIRAAN CAPAIAN TARGET RENJA OPD TAHUN 2023	TARGET 2024	CAPAIAN KINERJA DAN KERANGKA PENDANAAN			KELOMPOK SASARAN		PRAKIRAAN MAJU RENCANA TAHUN 2025		PERANGKAT DAERAH PENANGGUNG JAWAB			
								PAGU INDIKATIF (Rp)	LOKASI	SUMBER DANA	NASIONAL	DAERAH	TARGET	PAGU INDIKATIF (Rp)				
1	2	3	4	5	6	7	8	9	10	11	12	13	14	15	16	17		
				100 100 100 0,85 100 95 % 7,8 % 100 % 95,00 100 100 0,85 7 100 95 % 7,8 % 100 % 95,00 85 % 1 < 95 % 1 < 1 < 15 18 85 % 85 % 100 100 100 100 100 15 18 85 % 100 100 100 100														
	1.02.02.2.02	Penyediaan Layanan Kesehatan untuk UKM dan UKP Rujukan Tingkat Daerah Kabupaten/Kota	Meningkatnya kualitas pelayanan kesehatan melalui SUSN bidang kesehatan	110 desa/ kelurahan 51933 orang			100 %	2.167.291.600,00			-	-	-	110 desa/ kelurahan 51933 orang	3.132.748.000,00	PUSKESMAS GUNUNG TABUR		
	1.02.02.2.02.0026	Pengelolaan Jaminan Kesehatan Masyarakat	Jumlah Dokumen Hasil Pengelolaan Jaminan Kesehatan Masyarakat				1 Dokumen	594.520.000,00	Kab. Berau, Gunung Tabur, Semua Kel/Desa	PENDAPATAN DANA KAPITASI JKN PADA FKTP	-	-	-		605.748.000,00	PUSKESMAS GUNUNG TABUR		
	1.02.02.2.02.0033	Operasional Pelayanan Puskesmas	Jumlah Dokumen Operasional Pelayanan Puskesmas				1 Dokumen	1.572.771.600,00	Kab. Berau, Semua Kecamatan, Semua Kel/Desa	DANA TRANSFER UMUM-DANA ALOKASI UMUM	-	-	-		2.527.000.000,00	PUSKESMAS GUNUNG TABUR		
			<b>PUSKESMAS MERANCANG</b>					<b>1.833.183.200,00</b>							<b>2.972.445.000,00</b>			



NO	KODE	URUSAN / BIDANG URUSAN / PROGRAM / KEGIATAN / SUB KEGIATAN	INDIKATOR PROGRAM / KEGIATAN / SUB KEGIATAN	TARGET AKHIR PERIODE RENSTRA OPD	REALISASI CAPAIAN RENJA OPD TAHUN 2022	PRAKIRAAN CAPAIAN TARGET RENJA OPD TAHUN 2023	CAPAIAN KINERJA DAN KERANGKA PENDANAAN				KELOMPOK SASARAN	PRAKIRAAN MAJU RENCANA TAHUN 2025		PERANGKAT DAERAH PENANGGUNG JAWAB				
							TARGET 2024	PAGU INDIKATIF (Rp)	LOKASI	SUMBER DANA		PRIORITYAS NASIONAL	12		13	14	TARGET	PAGU INDIKATIF (Rp)
							8	9	10	11							15	16
1	2	3	4	5	6	7	8	9	10	11	12	13	14	15	16	17		
				1 < 95 % 1 < 1 < 15 18 85 % 85 % 100 100 100 100 100 100 15 18 85 % 100 100 100 100										1 < 95 % 1 < 1 < 15 18 110 % 110 % 100 100 100 100 100 100 15 18 110 % 100 100 100 100				
	1.02.02.2.02	Penyediaan Layanan Kesehatan untuk UKM dan UKP Rujukan Tingkat Daerah Kabupaten/Kota	Meningkatnya kesehatan keluarga & perbaikan gizi masyarakat, promosi & pemberdayaan masyarakat, dan kesehatan lingkungan Meningkatnya pencegahan dan pengendalian penyakit	110 desa/ kelurahan 51933 orang			100 % 100 %	1.833.183.200,00			-	-		110 desa/ kelurahan 51933 orang	2.972.445.000,00	PUSKESMAS MERANGANG		
	1.02.02.2.02.0026	Pengelolaan Jaminan Kesehatan Masyarakat																
			Jumlah Dokumen Hasil Pengelolaan Jaminan Kesehatan Masyarakat				3375 Dokumen	360.000.000,00	Kab. Berau, Gunung Tabur, Semua Kel/Desa	PENDAPATAN DANA KAPITASI JKN PADA FKTP	-	-		-	382.745.000,00	PUSKESMAS MERANGANG		
	1.02.02.2.02.0033	Operasional Pelayanan Puskesmas																
			Jumlah Dokumen Operasional Pelayanan Puskesmas				1 Dokumen	1.473.183.200,00	Kab. Berau, Semua Kecamatan, Semua Kel/Desa	DANA TRANSFER UMUM-DANA ALOKASI UMUM	-	-		-	2.589.700.000,00	PUSKESMAS MERANGANG		
		<b>PUSKESMAS TANJUNG BATU</b>																
1		URUSAN PEMERINTAHAN WAJIB YANG BERKAITAN DENGAN PELAYANAN DASAR						<b>1.919.577.000,00</b>							<b>3.379.777.000,00</b>			
		URUSAN PEMERINTAHAN BIDANG KESEHATAN						<b>1.919.577.000,00</b>							<b>3.379.777.000,00</b>			
1.	1.02.02	PROGRAM PEMENUHAN UPAYA KESEHATAN PERORANGAN DAN UPAYA KESEHATAN MASYARAKAT	Cakupan Pelayanan kesehatan ibu hamil Cakupan Pelayanan kesehatan orang dengan risiko terinfeksi virus yang melangkah an daya tahan tubuh manusia (Human Immunodeficiency Virus) Cakupan Pelayanan kesehatan ibu bersalin Cakupan Pelayanan kesehatan orang terduga	18 100 100 100 100 100 100 100 100 100 100 15				1.919.577.000,00							3.379.777.000,00			



NO	KODE	URUSAN / BIDANG URUSAN / PROGRAM / KEGIATAN / SUB KEGIATAN	INDIKATOR PROGRAM / KEGIATAN / SUB KEGIATAN	TARGET AKHIR PERIODE RENSTRA OPD	REALISASI CAPAIAN RENJA OPD TAHUN 2022	PRAKIRAAN CAPAIAN TARGET RENJA OPD TAHUN 2023	CAPAIAN KINERJA DAN KERANGKA PENDANAAN				KELOMPOK SASARAN		PRAKIRAAN MAJU RENCANA TAHUN 2025		PERANGKAT DAERAH PENANGGUNG JAWAB	
							TARGET 2024	PAGU INDIKATIF (Rp)	LOKASI	SUMBER DANA	NASIONAL	DAERAH	TARGET	PAGU INDIKATIF (Rp)		
1	2	3	4	5	6	7	8	9	10	11	12	13	14	15	16	17
				100										100		
1.02.02.2.02		Penyediaan Layanan Kesehatan untuk UKM dan UKP Rujukan Tingkat Daerah Kabupaten/Kota	Meningkatnya pencegahan dan pengendalian penyakit Terpenuhiinya Jumlah Penduduk yang mendapatkan KIS (Kartu Indonesia Sehat) melalui PBI Daerah	110 desa/ kelurahan 51933 orang			100 % 34622 orang	1.919.577.000,00			-	-		110 desa/ kelurahan 51933 orang	3.379.777.000,00	PUSKESMAS TANJUNGG BATAU
1.02.02.2.02.0026		Pengelolaan Jaminan Kesehatan Masyarakat	Jumlah Dokumen Hasil Pengelolaan Jaminan Kesehatan Masyarakat	3685 Dokumen				507.070.000,00	Kab. Berau, Pulau Derawan, Semua Kel/Desa	PENDAPATAN DANA KAPITASI JKN PADA FKTP	-	-			557.777.000,00	PUSKESMAS TANJUNGG BATAU
1.02.02.2.02.0033		Operasional Pelayanan Puskesmas	Jumlah Dokumen Operasional Pelayanan Puskesmas	1 Dokumen				1.412.507.000,00	Kab. Berau, Semua Kecamatan, Semua Kel/Desa	DANA TRANSFER UMUM-DANA ALOKASI UMUM	-	-			2.822.000.000,00	PUSKESMAS TANJUNGG BATAU
			<b>PUSKESMAS PULAU DERAWAN</b>					<b>1.248.235.800,00</b>							<b>2.290.828.000,00</b>	
1		URUSAN PEMERINTAHAN WAJIB YANG BERKAITAN DENGAN PELAYANAN DASAR						<b>1.248.235.800,00</b>							<b>2.290.828.000,00</b>	
1.02		URUSAN PEMERINTAHAN BIDANG KESEHATAN						<b>1.248.235.800,00</b>							<b>2.290.828.000,00</b>	
1.	1.02.02	PROGRAM PEMENUHAN UPAYA KESEHATAN PERORANGAN DAN UPAYA KESEHATAN MASYARAKAT	"Cakupan Desa/kelurahan (%) Universal Child Immunization (UCI)" Cakupan Pelayanan kesehatan bayi baru lahir Cakupan Pelayanan kesehatan ibu bersalin Cakupan Pelayanan kesehatan ibu hamil Cakupan Pelayanan kesehatan orang dengan gangguan jiwa berat Cakupan Pelayanan kesehatan orang dengan risiko terinfeksi virus yang memahk an daya tahan tubuh manusia (Human Immunode ficiency Virus) Cakupan Pelayanan kesehatan orang terduga tuberkulosis Cakupan Pelayanan kesehatan pada usia lanjut Cakupan Pelayanan kesehatan pada usia pendidikan dasar Cakupan penemuan dan penanganan penderita penyakit DBD Jumlah kematian ibu melahirkan Persentase Akreditasi Fasilitas Pelayanan	18 100 100 100 100 100 100 100 100 100 100 15 95,00 95,00 % 7,8 % 95 % 80 % 85 % 100 % 100 % 100 % 1 < 15 18 100 100 100 100 100 100 100 100 100 0,85			110 % 100 100 100 100 100 0,46 8 95,00 95,00 % 7,8 % 95 % 80 % 85 % 100 % 100 % 100 % 1 < 15 18 100 100 100 100 100 100 100 100 100 100 100 100 100 0,85	1.248.235.800,00					1.248.235.800,00			





NO	KODE	URUSAN / BIDANG URUSAN / PROGRAM / KEGIATAN / SUB KEGIATAN	INDIKATOR PROGRAM / KEGIATAN / SUB KEGIATAN	TARGET AKHIR PERIODE RENSTRA OPD	REALISASI CAPAIAN RENUJA OPD TAHUN 2022	PRAKIRAAN CAPAIAN TARGET RENUJA OPD TAHUN 2023	CAPAIAN KINERJA DAN KERANGKA PENDANAAN				KELOMPOK SASARAN	PRAKIRAAN MAJU RENCANA TAHUN 2025		PERANGKAT DAERAH PENANGGUNG JAWAB			
							TARGET 2024	PAGU INDIKATIF (Rp)	LOKASI	SUMBER DANA		PRIORITAS NASIONAL	12		13	TARGET	PAGU INDIKATIF (Rp)
							8	9	10	11		12	13		14	15	16
1	2	3	4	5	6	7	8	9	10	11	12	13	14	15	16	17	
				7 100 95 % 7,8 % 100 % 95,00 85 % 1 < 95 % 1 < 1 < 15 18 85 % 85 % 100 100 100 100 100 100 15 18 85 % 100 100 100 100													
	1.02.02.2.02	Penyediaan Layanan Kesehatan untuk UKM dan UKP Rujukan Tingkat Daerah Kabupaten/Kota	Persentase Akreditasi Fasilitas Pelayanan Kesehatan Persentase Akreditasi Fasilitas Pelayanan Kesehatan Persentase anak usia 1 tahun yang diimunisasi campak Persentase balita gizi kurang Persentase desa/kelurahan dengan Stop Buang air besar Sembarangan (SBS) /ODF Persentase Imunisasi Dasar lengkap Persentase Pemenuhan Kualitas Kesehatan Lingkungan Persentase penanggulangan Kejadian Luar Biasa (KLB) / Wabah < 24 jam persentasi unit kerja melaksanakan upaya kesehatan terhadap PTM sesuai standar	110 desa/ kelurahan 51933 orang			110 desa/ kelurahan 34622 orang	1.757.663.600,00						110 desa/ kelurahan 51933 orang	2.988.030.000,00	PUSKESMAS TELUK BAYUR	
	1.02.02.2.02.0026	Pengelolaan Jaminan Kesehatan Masyarakat	Jumlah Dokumen Hasil Pengelolaan Jaminan Kesehatan Masyarakat	7780 Dokumen			7780 Dokumen	792.000.000,00	Kab. Berau, Teluk Bayur, Semua Kel/Desa	PENDAPATAN DANA KAPITASI JKN PADA FKTP	-	-	-	-	950.400.000,00	PUSKESMAS TELUK BAYUR	
	1.02.02.2.02.0033	Operasional Pelayanan Puskesmas	Jumlah Dokumen Operasional Pelayanan Puskesmas	1 Dokumen			1 Dokumen	965.663.600,00	Kab. Berau, Semua Kecamatan, Semua Kel/Desa	DANA TRANSFER UMUM-DANA ALOKASI UMUM	-	-	-	-	2.037.630.000,00	PUSKESMAS TELUK BAYUR	
			<b>PUSKESMAS LABANAN</b>					<b>1.590.569.000,00</b>							<b>2.791.356.000,00</b>		
	1	URUSAN PEMERINTAHAN WAJIB YANG BERKAITAN DENGAN PELAYANAN DASAR						389.415.000,00							428.356.000,00		
	1.02	URUSAN PEMERINTAHAN BIDANG KESEHATAN						389.415.000,00							428.356.000,00		
1.	1.02.02	PROGRAM PEMENUHAN UPAYA KESEHATAN PERORANGAN DAN UPAYA KESEHATAN MASYARAKAT	Angka kejadian Malaria Angka kematian anak balita Angka Kematian Bayi (AKB) per 1000 kelahiran	18 100 100 100 100			1 < 15 18 110 % 100	389.415.000,00						18 100 100 100 100	428.356.000,00		



NO	KODE	URUSAN / BIDANG URUSAN / PROGRAM / KEGIATAN / SUB KEGIATAN	INDIKATOR PROGRAM / KEGIATAN / SUB KEGIATAN	TARGET AKHIR PERIODE RENSTRA OPD	REALISASI CAPAIAN RENJA OPD TAHUN 2022	PRAKIRAAN CAPAIAN TARGET RENJA OPD TAHUN 2023	CAPAIAN KINERJA DAN KERANGKA PENDANAAN				KELOMPOK SASARAN	PRAKIRAAN MAJU RENCANA TAHUN 2025		PERANGKAT DAERAH PENANGGUNG JAWAB			
							TARGET 2024	PAGU INDIKATIF (Rp)	LOKASI	SUMBER DANA		PRIORITAS NASIONAL	12		13	TARGET	PAGU INDIKATIF (Rp)
							8	9	10	11		12	13		14	15	16
1	2	3	4	5	6	7	8	9	10	11	12	13	14	15	16	17	
			penanggulangan Kejadian Luar Biasa (KLB) / Wabah < 24 jam presentasi unit kerja melaksanakan upaya kesehatan terhadap PTM sesuai standar	15 18 85 % 100 100 100 100										15 18 110 % 100 100 100 100			
	1.02.02.2.02	Penyediaan Layanan Kesehatan untuk UKM dan UKP Rujukan Tingkat Daerah Kabupaten/Kota	Jumlah desa/ kelurahan yang mencapai UCI Terperuhnya Jumlah Penduduk yang mendapatkan KIS (Kartu Indonesia Sehat) melalui PBI Daerah	110 desa/ kelurahan 51933 orang			110 desa/ kelurahan 34622 orang	389.415.000,00			-	-	-	110 desa/ kelurahan 51933 orang	428.356.000,00	PUSKESMAS LABANAN	
	1.02.02.2.02.0026	Pengelolaan Jaminan Kesehatan Masyarakat															
			Jumlah Dokumen Hasil Pengelolaan Jaminan Kesehatan Masyarakat	5328 Dokumen				389.415.000,00	Kab. Berau, Teluk Bayur, Semua Kel/Desa	PENDAPATAN DANA KAPITAS JKN PADA FKTP	-	-	-		428.356.000,00	PUSKESMAS LABANAN	
	-	-	-	-	-	-	-	1.201.154.000,00	-	-	-	-	-	-	2.363.000.000,00	-	
	1.02.02.2.02.0033	Operasional Pelayanan Puskesmas	Jumlah Dokumen Operasional Pelayanan Puskesmas	1 Dokumen				1.201.154.000,00	Kab. Berau, Semua Kecamatan, Semua Kel/Desa	DANA TRANSFER UMUM-DANA ALOKASI UMUM	-	-	-		2.363.000.000,00	PUSKESMAS LABANAN	
			<b>PUSKESMAS TEPIAN BUAH</b>					<b>1.741.918.200,00</b>							<b>3.308.942.000,00</b>		
	<b>1</b>	<b>URUSAN PEMERINTAHAN WAJIB YANG BERKAITAN DENGAN PELAYANAN DASAR</b>						<b>1.741.918.200,00</b>							<b>3.308.942.000,00</b>		
	<b>1.02</b>	<b>URUSAN PEMERINTAHAN BIDANG KESEHATAN</b>						<b>1.741.918.200,00</b>							<b>3.308.942.000,00</b>		
1.	1.02.02	PROGRAM PEMENUHAN UPAYA KESEHATAN PERORANGAN DAN UPAYA KESEHATAN MASYARAKAT	Angka kejadian Malaria Angka kematian anak balita Angka Kematian Bayi (AKB) per 1000 kelahiran hidup "Cakupan Desa/kelurahan (%) Universal Child Immunization (UCI)" Cakupan Pelayanan kesehatan balita Cakupan Pelayanan kesehatan bayi baru lahir Cakupan Pelayanan kesehatan ibu bersalin Cakupan Pelayanan kesehatan ibu hamil Cakupan Pelayanan kesehatan orang dengan gangguan jiwa berat Cakupan Pelayanan kesehatan orang dengan risiko terinfeksi virus yang melentah an daya tahan	18 100 100 100 100 7 100 100 100 100 100 100 100 15 100 100 7,8 % 95,00 85 % 100 % 85 % 100 % 100 % 95,00 95 % 7,8 % 95 %			1 < 15 18 110 % 100 100 100 100 100 100 100 100 100 100 100 100 100 8 95,00 95 % 7,8 % 95 %	1.741.918.200,00					18 100 100 100 100 7 100 100 100 100 100 100 15 100 100 7,8 % 95,00 85 % 100 % 85 % 100 % 100 % 95,00 95 % 7,8 % 95 %	3.308.942.000,00			





NO	KODE	URUSAN / BIDANG URUSAN / PROGRAM / KEGIATAN / SUB KEGIATAN	INDIKATOR PROGRAM / KEGIATAN / SUB KEGIATAN	TARGET AKHIR PERIODE RENSTRA OPD	REALISASI CAPAIAN RENUJA OPD TAHUN 2022	PRAKIRAAN CAPAIAN TARGET RENUJA OPD TAHUN 2023	CAPAIAN KINERJA DAN KERANGKA PENDANAAN				KELOMPOK SASARAN		PRAKIRAAN MAJU RENCANA TAHUN 2025		PERANGKAT DAERAH PENANGGUNG JAWAB	
							TARGET 2024	PAGU INDIKATIF (Rp)	LOKASI	SUMBER DANA	NASIONAL	DAERAH	TARGET	PAGU INDIKATIF (Rp)		
							8	9	10	11	12	13	14	15		16
1	2	3	4	5	6	7	8	9	10	11	12	13	14	15	16	17
			<p>masyarakat miskin Cakupan penemuan dan penanganan penderita penyakit DBD Jumlah kematian ibu melahirkan Persentase Akreditasi Fasilitas Pelayanan Kesehatan Persentase Akreditasi Fasilitas Pelayanan Kesehatan Persentase anak usia 1 tahun yang diimunisasi campak Persentase balita gizi kurang Persentase desa/kelurahan dengan Stop Buang air besar Sembarangan (SBS) /ODF Persentase Imunisasi Dasar lengkap Persentase Pemenuhan Kualitas Kesehatan Lingkungan Persentase penanggulangan Kejadian Luar Biasa (KLB) / Wabah &lt; 24 jam presentasi unit kerja melaksanakan upaya kesehatan terhadap PTM sesuai standar</p>	<p>7,8 % 100 % 95,00 100 100 0,85 7 100 95 % 7,8 % 100 % 95,00 85 % 1 &lt; 95 % 1 &lt; 1 &lt; 15 18 85 % 85 % 100 100 100 100 100 100 15 18 110 % 100 100 100 100 100</p>												
	1.02.02.2.02	Penyediaan Layanan Kesehatan untuk UKM dan UKP Rujukan Tingkat Daerah Kabupaten/Kota	Jumlah desa/ kelurahan yang mencapai UCI Terpenuhi Jumlah Penduduk yang mendapatkan KIS (Kartu Indonesia Sehat) melalui PBI Daerah	110 desa/ kelurahan 51933 orang			110 desa/ kelurahan 34622 orang	1.258.560.800,00						110 desa/ kelurahan 51933 orang	2.318.000.000,00	PUSKESMAS LONG LAAI
	1.02.02.2.02.0026	Pengelolaan Jaminan Kesehatan Masyarakat	Jumlah Dokumen Hasil Pengelolaan Jaminan Kesehatan Masyarakat	100 Dokumen			100 Dokumen	15.000.000,00	Kab. Berau, Segah, Semua Kel/Desa	PENDAPATAN DANA KAPITASI JKN PADA FKTP	-	-	-	20.000.000,00	PUSKESMAS LONG LAAI	
	1.02.02.2.02.0033	Operasional Pelayanan Puskesmas	Jumlah Dokumen Operasional Pelayanan Puskesmas	1 Dokumen			1 Dokumen	1.243.560.800,00	Kab. Berau, Semua Kecamatan, Semua Kel/Desa	DANA TRANSFER UMUM-DANA ALOKASI UMUM	-	-	-	2.298.000.000,00	PUSKESMAS LONG LAAI	
			<b>PUSKESMAS KELAY</b>					<b>1.916.310.800,00</b>							<b>3.208.270.000,00</b>	
1		URUSAN PEMERINTAHAN WAJIB YANG BERKAITAN DENGAN PELAYANAN DASAR						<b>1.916.310.800,00</b>							<b>3.208.270.000,00</b>	
1.02		URUSAN PEMERINTAHAN BIDANG KESEHATAN						<b>1.916.310.800,00</b>							<b>3.208.270.000,00</b>	



NO	KODE	URUSAN / BIDANG URUSAN / PROGRAM / KEGIATAN / SUB KEGIATAN	INDIKATOR PROGRAM / KEGIATAN / SUB KEGIATAN	TARGET AKHIR PERIODE RENSTRA OPD	REALISASI CAPAIAN RENJA OPD TAHUN 2022	PRAKIRAAN CAPAIAN TARGET RENJA OPD TAHUN 2023	CAPAIAN KINERJA DAN KERANGKA PENDANAAN				KELOMPOK SASARAN		PRAKIRAAN MAJU RENCANA TAHUN 2025		PERANGKAT DAERAH PENANGGUNG JAWAB		
							TARGET 2024	PAGU INDIKATIF (Rp)	LOKASI	SUMBER DANA	NASIONAL	DAERAH	TARGET	PAGU INDIKATIF (Rp)			
1	2	3	4	5	6	7	8	9	10	11	12	13	14	15	16	17	
				100 100 100 100 100 15 18 85 % 100 100 100 100 100										100 100 100 100 100 15 18 110 % 100 100 100 100			
	1.02.02.2.02	Penyediaan Layanan Kesehatan untuk UKM dan UKP Rujukan Tingkat Daerah Kabupaten/Kota	Meningkatnya kesehatan keluarga & perbaikan gizi masyarakat, promosi & pemberdayaan masyarakat, dan kesehatan lingkungan Meningkatkan pelayanan kesehatan melalui SJSN bidang kesehatan	110 desa/ kelurahan 51933 orang			100 % 100 %	1.916.310.800,00			-	-		110 desa/ kelurahan 51933 orang	3.208.270.000,00	PUSKESMAS KELAY	
	1.02.02.2.02.0026	Pengelolaan Jaminan Kesehatan Masyarakat	Jumlah Dokumen Hasil Pengelolaan Jaminan Kesehatan Masyarakat	3034 Dokumen				312.725.000,00	Kab. Berau, Kelay, Semua Kel/Desa	PENDAPATAN DANA KAPITASI JKN PADA FKTP	-	-			375.270.000,00	PUSKESMAS KELAY	
	1.02.02.2.02.0033	Operasional Pelayanan Puskesmas	Jumlah Dokumen Operasional Pelayanan Puskesmas	1 Dokumen				1.603.585.800,00	Kab. Berau, Semua Kecamatan, Semua Kel/Desa	DANA TRANSFER UMUM-DANA ALOKASI UMUM	-	-			2.833.000.000,00	PUSKESMAS KELAY	
			<b>PUSKESMAS MERAPUN</b>					<b>2.216.773.200,00</b>							<b>3.280.950.400,00</b>		
	1	URUSAN PEMERINTAHAN WAJIB YANG BERKAITAN DENGAN PELAYANAN DASAR						2.216.773.200,00							3.280.950.400,00		
	1.02	URUSAN PEMERINTAHAN BIDANG KESEHATAN						2.216.773.200,00							3.280.950.400,00		
1.	1.02.02	PROGRAM PEMENUHAN UPAYA KESEHATAN PERORANGAN DAN UPAYA KESEHATAN MASYARAKAT	Cakupan Pelayanan kesehatan penderita diabetes melitus Jumlah kematian ibu melahirkan Cakupan Pelayanan kesehatan penderita hipertensi Cakupan Pelayanan kesehatan balita Cakupan Pelayanan kesehatan bayi baru lahir Cakupan Pelayanan kesehatan ibu bersalin Cakupan Pelayanan kesehatan ibu hamil Cakupan Pelayanan kesehatan orang dengan gangguan jiwa berat Cakupan Pelayanan	18 100 100 100 100 7 100 100 100 100 100 100 100 15 100 7,8 % 95,00 85 % 100 % 85 % 100 %				2.216.773.200,00						18 100 100 100 100 7 100 100 100 100 100 100 15 100 7,8 % 95,00 85 % 100 % 85 % 100 %	3.280.950.400,00		



NO	KODE	URUSAN / BIDANG URUSAN / PROGRAM / KEGIATAN / SUB KEGIATAN	INDIKATOR PROGRAM / KEGIATAN / SUB KEGIATAN	TARGET AKHIR PERIODE RENSTRA OPD	REALISASI CAPAIAN RENJA OPD TAHUN 2022	PRAKIRAAN CAPAIAN TARGET RENJA OPD TAHUN 2023	CAPAIAN KINERJA DAN KERANGKA PENDANAAN			KELOMPOK SASARAN	PRAKIRAAN MAJU RENCANA TAHUN 2025		PERANGKAT DAERAH PENANGGUNG JAWAB							
							TARGET 2024	PAGU INDIKATIF (Rp)	LOKASI		SUMBER DANA	PRIORITAS NASIONAL		DAERAH	TARGET	PAGU INDIKATIF (Rp)				
1	2	3	4	5	6	7	8	9	10	11	12	13	14	15	16	17				
	1.02.02.2.02.0026	Pengelolaan Jaminan Kesehatan Masyarakat																		
			Jumlah Dokumen Hasil Pengelolaan Jaminan Kesehatan Masyarakat				3579 Dokumen	308.292.000,00	Kab. Berau, Kelay, Semua Kel/Desa	PENDAPATAN DANA KAPITAS JKN PADA FKTP	-	-	-		369.950.400,00	PUSKESMAS MERAPUN				
	1.02.02.2.02.0033	Operasional Pelayanan Puskesmas																		
			Jumlah Dokumen Operasional Pelayanan Puskesmas				1 Dokumen	1.908.481.200,00	Kab. Berau, Semua Kecamatan, Semua Kel/Desa	DANA TRANSFER UMUM-DANA ALOKASI UMUM	-	-	-		2.911.000.000,00	PUSKESMAS MERAPUN				
		<b>PUSKESMAS LONG BOY</b>																		
1		URUSAN PEMERINTAHAN WAJIB YANG BERKAITAN DENGAN PELAYANAN DASAR						1.508.229.200,00							2.455.000.000,00					
1.02		URUSAN PEMERINTAHAN BIDANG KESEHATAN						1.508.229.200,00							2.455.000.000,00					
1.	1.02.02	PROGRAM PEMENUHAN UPAYA KESEHATAN PERORANGAN DAN UPAYA KESEHATAN MASYARAKAT	Cakupan Pelayanan kesehatan ibu hamil Cakupan Pelayanan kesehatan pada usia pendidikan dasar Cakupan Pelayanan kesehatan pada usia produktif Cakupan Pelayanan kesehatan bayi baru lahir Cakupan Pelayanan kesehatan penderita diabetes melitus Cakupan Pelayanan kesehatan penderita hipertensi kesehatan orang dengan risiko terinfeksi virus yang melemahk an daya tahan tubuh manusia (Human Immunode ficiency Virus) Cakupan Pelayanan kesehatan balita Cakupan Pelayanan kesehatan ibu bersalin Cakupan Pelayanan kesehatan orang dengan gangguan jiwa berat Cakupan Pelayanan kesehatan orang terduga tuberkulosis Cakupan Pelayanan kesehatan pada usia lanjut Jumlah kematian ibu melahirkan	18 100 100 100 100 7 100 100 100 100 100 100 15 100 7,8 % 95,00 85 % 100 % 85 % 100 % 100 % 100 % 100 100 100 100 100 100 100 100 100 0,85 7 100 % 100 % 100 100 100 100 100 100 100 0,85										18 100 100 100 100 7 100 100 100 100 100 100 15 100 7,8 % 95,00 85 % 100 % 85 % 100 % 100 % 100 100 100 100 100 100 100 100 100 100 100 100 0,85 7 100 % 100 % 100 100 100 100 100 100 100 0,85					2.455.000.000,00	

NO	KODE	URUSAN / BIDANG URUSAN / PROGRAM / KEGIATAN / SUB KEGIATAN	INDIKATOR PROGRAM / KEGIATAN / SUB KEGIATAN	TARGET AKHIR PERIODE RENSTRA OPD	REALISASI CAPAIAN RENJA OPD TAHUN 2022	PRAKIRAAN CAPAIAN TARGET RENJA OPD TAHUN 2023	CAPAIAN KINERJA DAN KERANGKA PENDANAAN				KELOMPOK SASARAN	PRAKIRAAN MAJU RENCANA TAHUN 2025		PERANGKAT DAERAH PENANGGUNG JAWAB				
							TARGET 2024	PAGU INDIKATIF (Rp)	LOKASI	SUMBER DANA		PRIORITAS NASIONAL	DAERAH		TARGET	PAGU INDIKATIF (Rp)		
1	2	3	4	5	6	7	8	9	10	11	12	13	14	15	16	17		
				100 95 % 7,8 % 100 % 95,00 100 100 0,85 7 100 95 % 7,8 % 100 % 95,00 85 % 1 < 95 % 1 < 1 < 15 18 85 % 85 % 100 100 100 100 100 15 18 85 % 100 100 100 100											100 95 % 7,8 % 100 % 95,00 100 100 0,85 7 100 95 % 7,8 % 100 % 95,00 85 % 1 < 95 % 1 < 1 < 15 18 110 % 110 % 100 100 100 100 100 15 18 110 % 100 100 100 100			
	1.02.02.2.02	Penyediaan Layanan Kesehatan untuk UKM dan UKP Rujukan Tingkat Daerah Kabupaten/Kota	Meningkatnya kesehatan keluarga & perbaikan gizi masyarakat, promosi & pemberdayaan masyarakat, dan kesehatan lingkungan Meningkatnya pelayanan kesehatan melalui SJSN bidang kesehatan	110 desa/ kelurahan 51933 orang			100 % 100 %	1.508.229.200,00			-	-	-	110 desa/ kelurahan 51933 orang	2.455.000.000,00		PUSKESMAS LONG BOY	
	1.02.02.2.02.0033	Operasional Pelayanan Puskesmas																
		Jumlah Dokumen Operasional Pelayanan Puskesmas					1 Dokumen	1.508.229.200,00	Kab. Berau, Semua Kecamatan, Semua Kel/Desa	DANA TRANSFER UMUM-DANA ALOKASI UMUM	-	-	-		2.455.000.000,00		PUSKESMAS LONG BOY	
		<b>PUSKESMAS MARATUA</b>						<b>1.789.556.700,00</b>							<b>3.957.578.000,00</b>			
1		URUSAN PEMERINTAHAN WAJIB YANG BERKAITAN DENGAN PELAYANAN DASAR						1.789.556.700,00							3.957.578.000,00			
1.02		URUSAN PEMERINTAHAN BIDANG KESEHATAN						1.789.556.700,00							3.957.578.000,00			
1.	1.02.02	PROGRAM PEMENUHAN UPAYA KESEHATAN	Cakupan Pelayanan Kesehatan orang terduga	18 100			100 100	1.789.556.700,00						18 100	3.957.578.000,00			



NO	KODE	URUSAN / BIDANG URUSAN / PROGRAM / KEGIATAN / SUB KEGIATAN	INDIKATOR PROGRAM / KEGIATAN / SUB KEGIATAN	TARGET AKHIR PERIODE RENSTRA OPD	REALISASI CAPAIAN RENJA OPD TAHUN 2022	PRAKIRAAN CAPAIAN TARGET RENJA OPD TAHUN 2023	CAPAIAN KINERJA DAN KERANGKA PENDANAAN				KELOMPOK SASARAN		PRAKIRAAN MAJU RENCANA TAHUN 2025		PERANGKAT DAERAH PENANGGUNG JAWAB		
							TARGET 2024	PAGU INDIKATIF (Rp)	LOKASI	SUMBER DANA	NASIONAL	DAERAH	TARGET	PAGU INDIKATIF (Rp)			
1	2	3	4	5	6	7	8	9	10	11	12	13	14	15	16	17	
				100 100 100 15 18 85 % 100 100 100 100 100										100 100 100 15 18 110 % 100 100 100 100 100			
1.02.02.2.02		Penyediaan Layanan Kesehatan untuk UKM dan UKP Rujukan Tingkat Daerah Kabupaten/Kota	Jumlah desa/ kelurahan yang mencapai UCI Meningkatnya pelayanan kesehatan melalui SJSN bidang kesehatan Terperuhnya Jumlah Penduduk yang mendapatkan KIS (Kartu Indonesia Sehat) melalui PBI Daerah	110 desa/ kelurahan 51933 orang			110 desa/ kelurahan 100 % 34622 orang	1.789.556.700,00			-	-	-	110 desa/ kelurahan 51933 orang	3.957.578.000,00	PUSKESMAS MARATUA	
1.02.02.2.02.0026		Pengelolaan Jaminan Kesehatan Masyarakat															
			Jumlah Dokumen Hasil Pengelolaan Jaminan Kesehatan Masyarakat	2380 Dokumen				268.260.000,00	Kab. Berau, Maratua, Semua Kel/Desa	PENDAPATAN DANA KAPITASI JKN PADA FKTP	-	-	-		285.578.000,00	PUSKESMAS MARATUA	
1.02.02.2.02.0033		Operasional Pelayanan Puskesmas															
			Jumlah Dokumen Operasional Pelayanan Puskesmas	1 Dokumen				1.521.296.700,00	Kab. Berau, Semua Kecamatan, Semua Kel/Desa	DANA TRANSFER UMUM-DANA ALOKASI UMUM	-	-	-		3.672.000.000,00	PUSKESMAS MARATUA	
			<b>LABORATORIUM KESEHATAN DAERAH</b>					<b>545.192.300,00</b>							<b>600.000.000,00</b>		
1		URUSAN PEMERINTAHAN WAJIB YANG BERKAITAN DENGAN PELAYANAN DASAR						<b>545.192.300,00</b>							<b>600.000.000,00</b>		
1.02		URUSAN PEMERINTAHAN BIDANG KESEHATAN						<b>545.192.300,00</b>							<b>600.000.000,00</b>		
1.	1.02.02	PROGRAM PEMENUHAN UPAYA KESEHATAN PERORANGAN DAN UPAYA KESEHATAN MASYARAKAT	Jumlah kematian ibu melahirkan Cakupan Pelayanan kesehatan balita Cakupan Pelayanan kesehatan ibu bersalin Cakupan Pelayanan kesehatan penderita diabetes melitus Cakupan Pelayanan kesehatan orang dengan gangguan jiwa berat Cakupan Pelayanan kesehatan pada usia produktif Cakupan Pelayanan kesehatan pada usia pendidikan dasar Cakupan Pelayanan kesehatan bayi baru lahir	18 100 100 100 100 100 100 100 15 100 7,8 % 95,00 85 % 100 % 85 % 100 %				545.192.300,00					8 100 100 100 100 100 100 100 100 100 100 100		18 100 100 100 100 7 100 100 100 100 100 100 15 100 7,8 % 95,00 85 % 100 % 85 % 100 %	600.000.000,00	

NO	KODE	URUSAN / BIDANG URUSAN / PROGRAM / KEGIATAN / SUB KEGIATAN	INDIKATOR PROGRAM / KEGIATAN / SUB KEGIATAN	TARGET AKHIR PERIODE RENSTRA OPD	REALISASI CAPAIAN REJENJA OPD TAHUN 2022	PRAKIRAAN CAPAIAN TARGET REJENJA OPD TAHUN 2023	CAPAIAN KINERJA DAN KERANGKA PENDANAAN					KELOMPOK SASARAN	PRAKIRAAN MAJU RENCANA TAHUN 2025		PERANGKAT DAERAH PENANGGUNG JAWAB			
							TARGET 2024	PAGU INDIKATIF (Rp)	LOKASI	SUMBER DANA	NASIONAL		PRIORITAS DAERAH	TARGET		PAGU INDIKATIF (Rp)		
1	2	3	4	5	6	7	8	9	10	11	12	13	14	15	16	17		
				100 % 100 100 100 100 100 100 100 100 100 100 0,85 7 100 % 100 100 % 100 100 100 100 100 0,85 95 % 95 % 7,8 % 100 % 95,00 100 100 0,85 7 100 95 % 7,8 % 100 % 95,00 85 % 1 < 95 % 1 < 1 < 15 18 85 % 85 % 100 100 100 100 100 15 18 85 % 100 100 100 100											100 % 100 100 100 100 100 100 100 100 100 100 0,85 95 % 95 % 7,8 % 100 % 95,00 100 100 0,85 7 100 95 % 7,8 % 100 % 95,00 85 % 1 < 95 % 1 < 1 < 15 18 110 % 110 % 100 100 100 100 100 15 18 110 % 100 100 100 100			

NO	KODE	URUSAN / BIDANG URUSAN / PROGRAM / KEGIATAN / SUB KEGIATAN	INDIKATOR PROGRAM / KEGIATAN / SUB KEGIATAN	TARGET AKHIR PERIODE RENSTRA OPD	REALISASI CAPAIAN RENJA OPD TAHUN 2022	PRAKIRAAN CAPAIAN TARGET RENJA OPD TAHUN 2023	CAPAIAN KINERJA DAN KERANGKA PENDANAAN			KELOMPOK SASARAN		PRAKIRAAN MAJU RENCANA TAHUN 2025		PERANGKAT DAERAH PENANGGUNG JAWAB		
							TARGET 2024	PAGU INDIKATIF (Rp)	LOKASI	SUMBER DANA	PRIORITAS		TARGET		PAGU INDIKATIF (Rp)	
											NASIONAL	DAERAH				
1	2	3	4	5	6	7	8	9	10	11	12	13	14	15	16	17
1.02.02.2.02		Penyediaan Layanan Kesehatan untuk UKM dan UKP Rujukan Tingkat Daerah Kabupaten/Kota	Meningkatnya kesehatan keluarga & perbaikan gizi masyarakat, promosi & pemberdayaan masyarakat, dan kesehatan lingkungan	110 desa/ kelurahan 51933 orang			100 % 100 %	545.192.300,00			-		110 desa/ kelurahan 51933 orang		600.000.000,00	LABORATORIUM KESEHATAN DAERAH
1.02.02.2.02.0034	Operasional Pelayanan Fasilitas Kesehatan Lainnya															
			Jumlah Dokumen Operasional Pelayanan Fasilitas Kesehatan Lainnya				1 Dokumen	545.192.300,00	Kab. Berau, Semua Kecamatan, Semua Kel/Desa	DANA TRANSFER UMUM-DANA ALOKASI UMUM	-	-	-		600.000.000,00	LABORATORIUM KESEHATAN DAERAH
			<b>INSTALASI FARMASI KABUPATEN</b>					<b>576.443.200,00</b>							<b>1.470.000.000,00</b>	
1		URUSAN PEMERINTAHAN WAJIB YANG BERKAITAN DENGAN PELAYANAN DASAR						576.443.200,00							1.470.000.000,00	
1.02		URUSAN PEMERINTAHAN BIDANG KESEHATAN						576.443.200,00							1.470.000.000,00	
1.	1.02.02	PROGRAM PEMENUHAN UPAYA KESEHATAN PERORANGAN DAN UPAYA KESEHATAN MASYARAKAT	Cakupan Pelayanan kesehatan balita Cakupan Pelayanan kesehatan orang dengan gangguan jiwa berat Cakupan Pelayanan kesehatan orang dengan risiko terinfeksi virus yang melentahk an daya tahan tubuh manusia (Human Immunode ficiency Virus) Cakupan Pelayanan kesehatan pada usia lanjut Cakupan Pelayanan kesehatan pada usia pendidikan dasar Jumlah kematian ibu melahirkan Cakupan Pelayanan kesehatan penderita hipertensi Cakupan Pelayanan kesehatan orang terduga tuberkulosis Cakupan Pelayanan kesehatan penderita diabetes melitus Cakupan Pelayanan kesehatan pada usia produktif Cakupan Pelayanan kesehatan bayi baru lahir Cakupan Pelayanan kesehatan ibu bersalin Cakupan Pelayanan kesehatan ibu hamil	18 100 100 100 100 7 100 100 100 100 100 100 100 15 100 7,8 % 95,00 85 % 100 % 85 % 100 % 100 % 100 % 100 0,85 7 100 % 100 % 100 % 100 % 100 100 100 100 100											1.470.000.000,00	

NO	KODE	URUSAN / BIDANG URUSAN / PROGRAM / KEGIATAN / SUB KEGIATAN	INDIKATOR PROGRAM / KEGIATAN / SUB KEGIATAN	TARGET AKHIR PERIODE RENSTRA OPD	REALISASI CAPAIAN RENJA OPD TAHUN 2022	PRAKIRAAN CAPAIAN TARGET RENJA OPD TAHUN 2023	CAPAIAN KINERJA DAN KERANGKA PENDANAAN				KELOMPOK SASARAN		PRAKIRAAN MAJU RENCANA TAHUN 2025		PERANGKAT DAERAH PENANGGUNG JAWAB					
							TARGET 2024	PAGU INDIKATIF (Rp)	LOKASI	SUMBER DANA	NASIONAL	DAERAH	TARGET	PAGU INDIKATIF (Rp)						
1	2	3	4	5	6	7	8	9	10	11	12	13	14	15	16	17				
				100 100 0,85 100 95 % 7,8 % 100 % 95,00 100 100 0,85 7 100 95 % 7,8 % 100 % 95,00 85 % 1 < 95 % 1 < 1 < 15 18 85 % 85 % 100 100 100 100 100 15 18 85 % 100 100 100 100											100 100 0,85 100 95 % 7,8 % 100 % 95,00 100 100 0,85 7 100 95 % 7,8 % 100 % 95,00 85 % 1 < 95 % 1 < 1 < 15 18 110 % 110 % 100 100 100 100 100 15 18 110 % 100 100 100 100					
	1.02.02.2.02	Penyediaan Layanan Kesehatan untuk UKM dan UKP Rujukan Tingkat Daerah Kabupaten/Kota	Meningkatnya pencegahan dan pengendalian penyakit	110 desa/ kelurahan 51933 orang			100 %	576.443.200,00			-	-	-	110 desa/ kelurahan 51933 orang	1.470.000.000,00	INSTALASI FARMASI KABUPATEN				
	1.02.02.2.02.0034	Operasional Pelayanan Fasilitas Kesehatan Lainnya																		
			Jumlah Dokumen Operasional Pelayanan Fasilitas Kesehatan Lainnya				1 Dokumen	576.443.200,00	Kab. Berau, Semua Kecamatan, Semua Kel/Desa	DANA TRANSFER UMUM-DANA ALOKASI UMUM	-	-	-		1.470.000.000,00	INSTALASI FARMASI KABUPATEN				
			<b>J U M L A H</b>						<b>276.568.904.511,00</b>							<b>385.532.455.400,00</b>				

## **BAB V PENUTUP**

Keberadaan Rencana Kerja (Renja) Tahun 2024 dalam penyelenggaraan pembangunan daerah Kabupaten Berau memiliki makna strategis, karena merupakan tahun kedua pelaksanaan RPJMD Kabupaten Berau Tahun 2021-2026. Selain itu, Rencana Kerja Dinas Kesehatan Kabupaten Berau tahun 2024 dapat dijadikan sebagai masukan dalam penyusunan RPJMD Kabupaten Berau Tahun 2021-2026. Oleh karena itu sudah semestinya kita memberikan perhatian dan komitmen yang lebih terhadap penyelenggaraan pembangunan kesehatan pada tahun 2024.

Diharapkan Rencana Kerja (Renja) Dinas Kesehatan Kabupaten Berau Tahun 2024 dapat mendukung penguatan dalam pencapaian Visi dan Misi Pembangunan Daerah yang nantinya akan tertuang dalam RPJMD Kabupaten Berau Tahun 2021-2026. Rencana Kerja ini juga dapat memberikan informasi yang memadai tentang pelaksanaan dan penjabaran tugas pokok dan fungsi serta merespon berbagai permasalahan yang dihadapi untuk satu tahun ke depan yaitu tahun 2024, sehingga dapat memperlancar tugas yang diamanatkan sesuai dengan ketentuan yang berlaku.

Sebagai sebuah dokumen rencana, Rencana Kerja Dinas Kesehatan Kabupaten Berau Tahun 2024 ini diharapkan dapat memberikan arahan, pedoman dan sekaligus menjadi instrumen pengawasan serta evaluasi terhadap kegiatan yang akan dilaksanakan oleh Dinas Kesehatan Kabupaten Berau 1 (satu) tahun kedepan. Agar dapat direalisasikan secara baik dan optimal maka harus dibangun suatu komitmen, dukungan dan kerjasama dari seluruh jajaran Dinas Kesehatan Kabupaten Berau. Untuk itu kepada seluruh jajaran Dinas Kesehatan Kabupaten Berau untuk dapat memahami secara sungguh-sungguh dan melaksanakan secara konsisten Rencana Kerja Dinas Kesehatan Kabupaten Berau Tahun 2024.

Selain dari unsur-unsur yang ada pada Dinas Kesehatan Kabupaten Berau, dukungan moril dan materil dari berbagai pihak lintas sektoral terutama di lingkungan Pemerintahan Kabupaten Berau sangat diperlukan dalam pencapaian Rencana Kerja (Renja) ini.

Berau, Desember 2023  
Plt. Kepala Dinas Kesehatan  
Kabupaten Berau

**dr. Hj. Halijah Yasin**  
Pembina Tk.IV/b  
NIP. 19710819200212200